



STARŠI PRAVIJO ENO, OTROCI DRUGO

Razhajanja pri rabi interneta

med starši in otroci

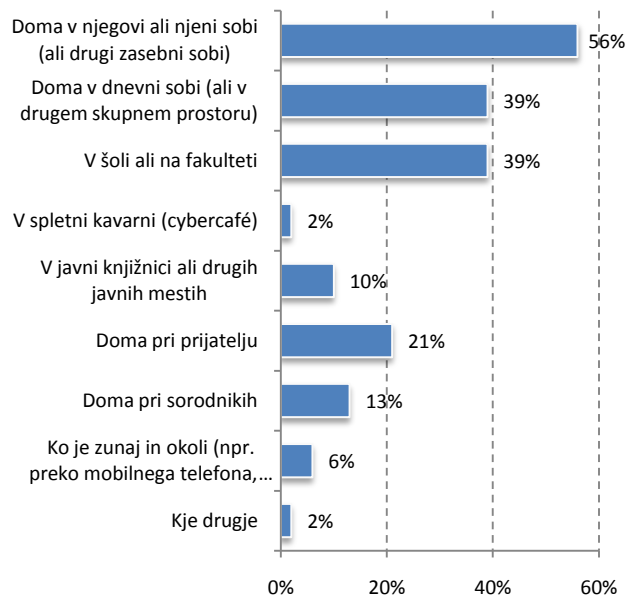
Bojana LOBE, Hana VODEB

Povzetek

- Otroci pogosteje uporabljajo internet, kot se tega zavedajo njihovi starši.
- Otroci imajo občutek, da jih starši pri uporabi interneta omejujejo bolj, kot si predstavljajo starši.
- Starši imajo svoje otroke pri uporabi interneta za bolj veščee, kakor se imajo otroci sami.
- Starši se ne zavedajo, kolikokrat so se otroci že kdaj srečali v živo s kom, ki so ga spoznali na internetu.
- Starši pogosteje navajajo, da s svojimi otroki počnejo skupne aktivnosti (npr. svetovanje o varni uporabi interneta), kot pa so to zaznali otroci.
- Otroci se pogosteje kot starši zavedajo, katero zaščitno programsko opremo ima njihov računalnik.

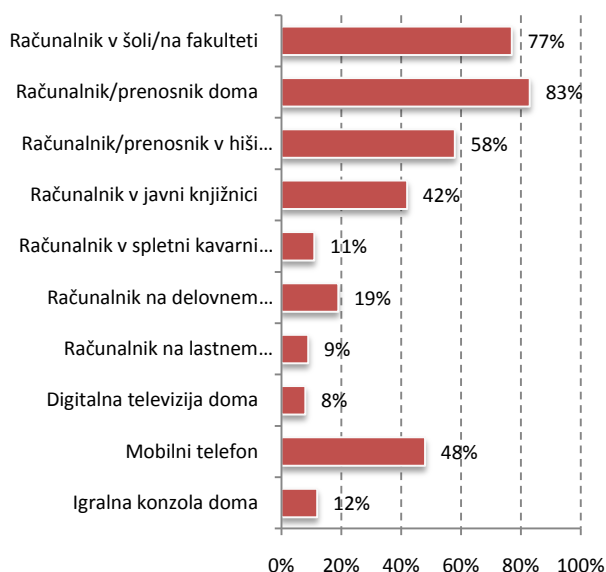
Dostopanje do interneta

Starše smo povprašali ali vedo, od kod njihov otrok zadnje čase dostopa do interneta. Med naštetimi odgovori so starši največkrat izbrali odgovor doma v njegovi oziroma njeni sobi (56%). Skoraj dve petini (39%) staršev navajata, da njihovi otroci do interneta dostopajo doma v dnevni sobi (ali v drugem skupnem prostoru) in v šoli. Dobra petina (21%) otrok dostopa do interneta doma pri prijatelju, dobra desetina (13%) doma pri sorodnikih, desetina (10%) v javni knjižnici ali drugih javnih mestih, 6% zunaj in okoli (preko mobilnega telefona ipd.). Starši najmanjkrat (2%) navajajo, da njihov otrok dostopa do interneta v spletni kavarni ali kje drugje.



Slika 1: Ali veste, na katerih od teh mest vaš otrok zadnje čase dostopa do interneta? (baza starši; n=565)

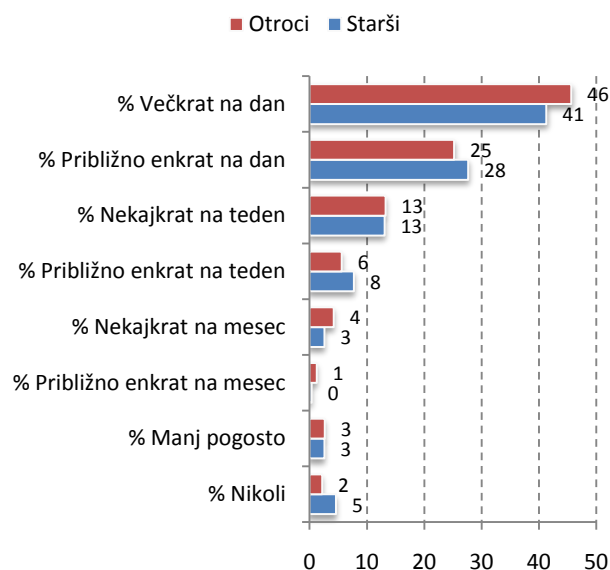
Otroke smo povprašali ali so že kdajkoli kaj od naštetega uporabili za dostop do interneta. Večina otrok je že kdaj za dostop do interneta uporabila računalnik doma (83%) in računalnik v šoli (77%). Skoraj tri petine (58%) otrok so že kdaj uporabile računalnik v hiši nekoga drugega, slaba polovica (48%) otrok je že kdaj do interneta dostopala preko mobilnega telefona, nekoliko manj (42%) pa preko računalnika v javni knjižnici. Slaba petina (19%) otrok je za dostop do interneta že kdaj uporabila računalnik na delovnem mestu staršev, dobra desetina igravno konzolo doma (12%) in računalnik v spletni kavarni ali na plačljivem dostopnem mestu (11%). Slaba desetina otrok je do interneta dostopala z računalnikom na lastnem delovnem mestu (9%) in iz digitalne televizije doma (8%).



Slika 2: Katere izmed teh možnosti si že KDAJKOLI uporabil/a za dostop do interneta? (baza otroci; n=659)

Pogostost uporabe interneta med otroci – kaj pravijo starši in kaj otroci?

Največ otrok (skoraj polovica oziroma 46%) je v zadnjem mesecu (pred anketiranjem) uporabljala internet večkrat na dan. Četrtnina (25%) otrok je internet uporabljala približno enkrat na dan, dobra desetina (13%) pa nekajkrat na teden. Le 6% otrok je internet uporabljalo približno enkrat na teden, nekoliko manj pa nekajkrat na mesec (4%) ali manj pogosto (3%). Le 2% otrok interneta v zadnjem mesecu nista uporabljala, 1% otrok ga je uporabljal le enkrat na mesec. Odgovori staršev so približno enako razporejeni. Dobri dve petini (41%) pravita, da njihov otrok uporablja internet večkrat na dan, dobra četrtnina (28%) jih navaja, da približno enkrat na dan, dobra desetina (13%) pa pravi nekajkrat na teden. Nekoliko manj kot desetina (8%) staršev trdi, da njihovi otroci uporabljajo internet približno enkrat na teden, nekoliko manj (5%) jih trdi, da otroci nikoli ne uporabljajo interneta. Najmanj staršev pa je izbralo odgovora nekajkrat na mesec (3%) in manj pogosto (3%). Na splošno velja, da otroci pogosteje uporabljajo internet, kot za njih mislijo starši.

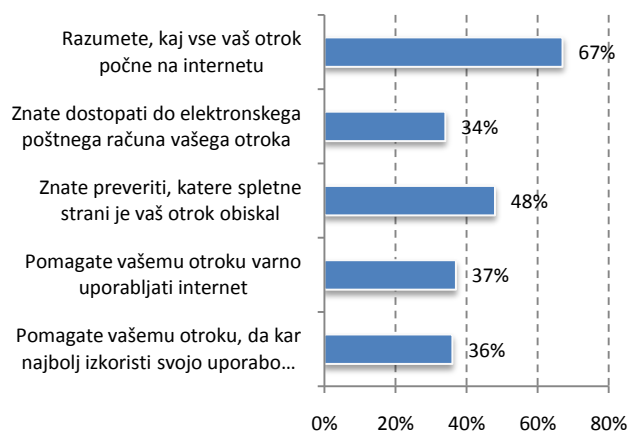


Slika 3: Kako pogosto vaš otrok, ki je intervjuvan, uporablja internet od kjerkoli (npr. iz šole/dela/doma ali internetne kavarne)? (baza starši; n=542)

Kako pogosto si V ZADNJEM MESECU od koderkoli uporabljal/a internet? (baza otroci; n=642)

Znanje staršev o internetu

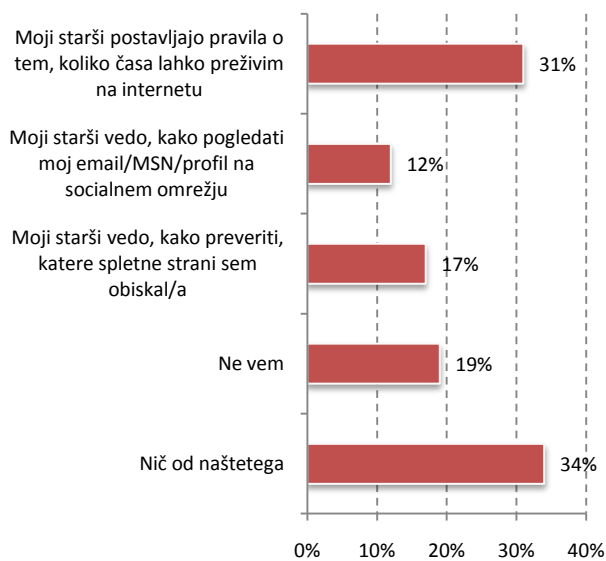
Z naslednjim vprašanjem smo želeli izvedeti, koliko znanja imajo starši o internetu, da lahko počnejo nekatere stvari. Dve tretjini (67%) staršev trdita, da razumeta, kaj vse počne njihov otrok na internetu. Skoraj polovica (48%) staršev zna preveriti, katere spletne strani je obiskal njihov otrok. Dobra tretjina staršev pomaga otroku varno uporabljati internet (37%) in pomaga, da kar najbolj izkoristi svojo uporabo interneta (36%). Tretjina (34%) staršev za sebe tudi trdi, da zna dostopati do elektronskega poštnega računa njihovega otroka.



Slika 4: Ali imate vi oz. vaša partner/ica dovolj znanja o internetu, da počnete kaj od naštetega? (baza starši; n=565)



Tudi otroke smo povprašali, ali nekatere našete trditve veljajo za njih in njihove starše. Tretjina (34%) otrok odgovarja, da nobena našeta trditev ne velja za njih in njihove starše. Slaba tretjina (31%) otrok navaja, da jim njihovi starši postavljajo pravila o tem, koliko časa lahko preživijo na internetu. Slaba petina (19%) otrok ne ve, ali našete trditve držijo za njih in njihove starše. Slaba petina (17%) jih odgovarja, da njihovi starši znajo preveriti, katere spletne strani so obiskali, nekoliko manj (12%) otrok tudi navaja, da njihovi starši znajo pogledati njihovo elektronsko pošto in profil na socialnem omrežju. **Če zadnji dve trditvi primerjamo z odgovori staršev, ugotovimo, da prihaja do razlik. Skoraj polovica (48%) staršev zase meni, da zna preveriti, katere spletne strani je obiskal njihov otrok, kar pa potrjuje le slaba petina (17%) vprašanih otrok. Tretjina (34%) staršev zase navaja tudi, da zna dostopati do elektronskega poštnega računa svojega otroka, s čimer se strinja le dobra desetina (12%) otrok.**

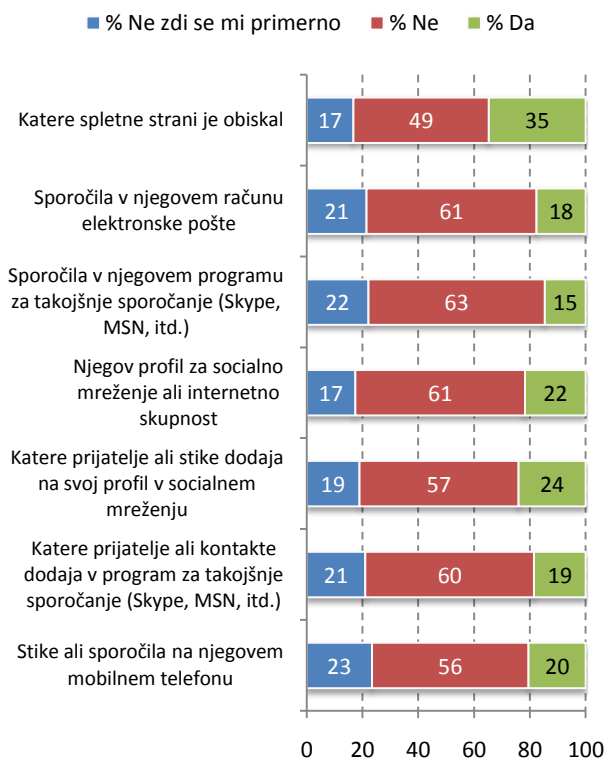


Slika 5: Katere izmed naslednjih reči veljajo zate in za tvoje starše ...? (baza otroci; n=659)

Kako starši nadzorujejo uporabo interneta med otroci?

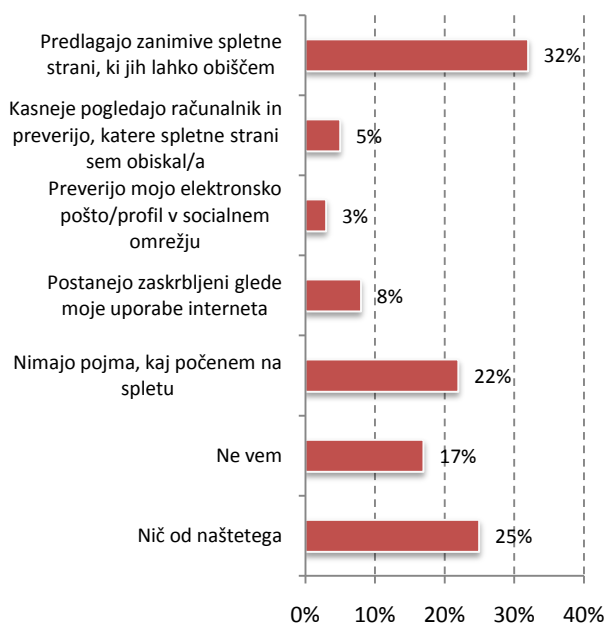
Starše smo tudi vprašali, ali kdaj preverijo, kaj je njihov otrok počel na internetu. Ugotovljamo, da starši večinoma ne preverjajo, kaj je njihov otrok počel na internetu. Če se pa za to odločijo, pa največ (dobra tretjina ali 35%) staršev preverja, katere spletne strani je obiskal njihov otrok, skoraj četrtina (24%) pa jih preveri, katere prijatelje ali stike je njihov otrok dodal na svojem profilu v socialnem mreženju. Slaba četrtina (22%) staršev preverja otrokov profil v socialnih

mrežah. Petina jih preverja stike ali sporočila v otrokovem mobilnem telefonu (20%), katere prijatelje ali kontakte otroci dodajajo v programe za takojšnje sporočanje (19%) in otrokova sporočila v računu elektronske pošte (18%). 15% staršev preverja otrokova sporočila v programu za takojšnje sporočanje.



Slika 6: Ali kdaj preverite kaj je otrok počel na internetu? (baza starši; n=470)

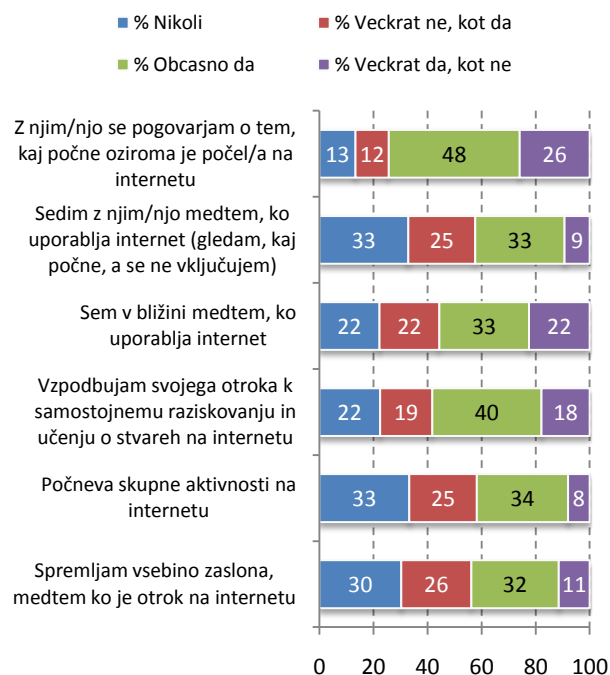
Tudi otroke smo povprašali ali njihovi starši vedo, kaj oni počnejo na internetu. Skoraj tretjina (32%) otrok navaja, da jim starši predlagajo zanimive spletne strani, ki jih lahko obišejo. Četrtnina (25%) otrok navaja, da njihovi starši ne počnejo nič od naštetega. Dobra petina (22%) otrok odgovarja, da starši nimajo pojma, kaj oni počnejo na spletu, nekoliko manj (17%) jih navaja, da ne vejo, kaj vse starši preverjajo. Slaba desetina (8%) otrok navaja, da starši včasih postanejo zaskrbljeni glede njihove uporabe interneta. Najmanjkrat otroci navajajo, da starši preverjajo, katere spletne strani so obiskali (5%) in pregledujejo njihovo elektronsko pošto ali profil v socialnem omrežju (3%). Če slednje primerjamo z navedbami staršev, **ugotovimo, da več staršev (petina) kot otrok navaja, da preverja otrokov profil v socialnem omrežju (22%) in sporočila elektronske pošte (18%).**



Slika 7: Moji starši včasih ... (baza otroci; n=659)

Skupne aktivnosti staršev in otrok

V anketi smo staršem našli nekaj aktivnosti, za katere so navedli, kako pogosto jih počnejo skupaj s svojim otrokom. Večina (86%) staršev se je že kdaj z otrokom pogovarjala o tem, kaj je počel na internetu, medtem ko dobra desetina (13%) staršev tega še nikoli ni počela s svojim otrokom. Dobra petina staršev še nikoli ni bila v bližini, medtem ko je njihov otrok uporabljal internet (22%), niti niso nikoli spodbujali svojega otroka k samostojnemu raziskovanju in učenju o stvareh na internetu (22%). Tretjina staršev ni nikoli spremljala vsebine zaslona, medtem ko je njihov otrok bil na internetu (30%), nikoli ni sedela z otrokom, medtem ko je uporabljal internet (33%), niti ni z otrokom nikoli počela skupnih aktivnosti na internetu (33%).



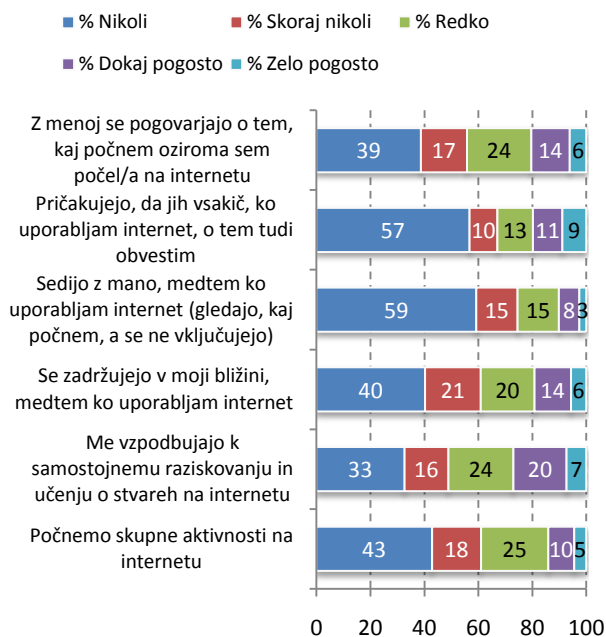
Slika 8: Katere od aktivnosti, če sploh katere, vi oz. vaša partner/ica občasno počnete z vašim otrokom? (baza starši; n=498)

Za primerjavo smo tudi otroke vprašali, kaj počnejo njihovi starši, ko oni doma uporabljajo internet. Dobra četrtina (27%) otrok navaja, da jih starši spodbujajo k samostojnemu raziskovanju in učenju o stvareh na internetu dokaj do zelo pogosto. Petina (20%) otrok odgovarja, da se starši z njimi dokaj pogosto do zelo pogosto pogovarjajo o tem, kaj so počeli na internetu, da starši pričakujejo, da jih vsakič o uporabi interneta tudi obvestijo, in da se starši zadržujejo v njihovi bližini, medtem ko so na internetu.

Če skušamo rezultate primerjati, ugotovimo sledeče: več kot polovica otrok navaja, da starši nikoli ne pričakujejo, da jih vsakič ko uporabijo internet, o tem tudi obvestijo (57%), **niti starši nikoli ne sedijo z njimi, medtem ko uporabljajo internet (59%). Pri starših, ki navajajo, da nikoli ne sedijo poleg otroka, ko le-ti uporabljajo internet, je ta delež nižji skoraj enkrat (33%).** Dobra petina (43%) otrok s starši nikoli ne počne skupnih aktivnosti na internetu, za kar enako odgovarja tretjina (33%) staršev. **Slaba polovica otrok navaja tudi, da se starši nikoli ne zadržujejo v njihovi bližini, medtem ko uporabljajo internet (40%), medtem ko le dobra petina staršev odgovarja, da nikoli ni v bližini, ko otrok uporablja internet. Precej otrok (39%), tudi navaja, da se starši nikoli ne pogovarjajo z njimi o tem, kaj so počeli na internetu. Od staršev jih le dobra**



desetina (13%) navaja, da se nikoli z otrokom ne pogovarja o tem, kaj je počel na internetu. Tretjina (33%) otrok odgovarja, da jih starši nikoli ne spodbujajo k samostojnemu raziskovanju in učenju o stvareh na internetu, za kar pa enako trdi le dobra petina (22%) staršev. **Odgovori med starši in otroki se torej precej razlikujejo. V splošnem so otroci za izvajanje naštetih aktivnosti s strani staršev večkrat odgovorili z nikoli kot pa starši.**

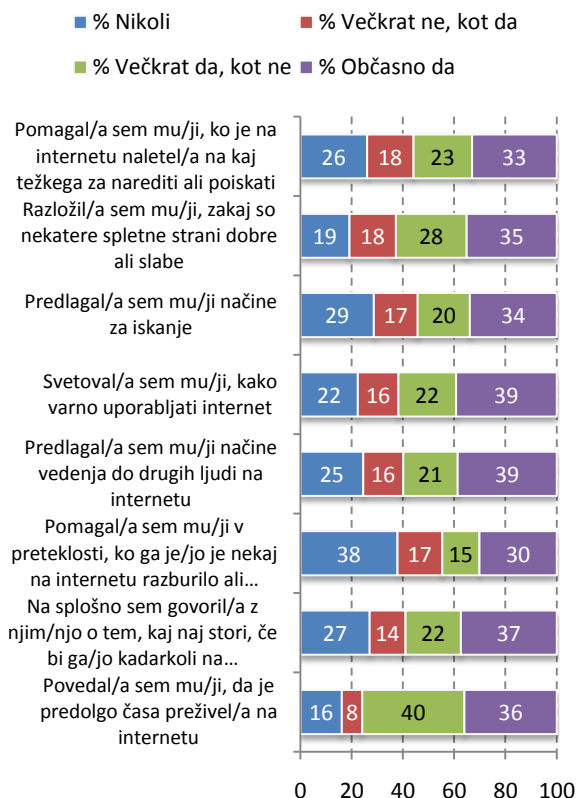


Slika 9: Kaj od naštetega počnejo tvoji starši, ko doma uporabljaš internet? (baza otroci; n=511)

Pomoč staršev otrokom pri uporabi interneta

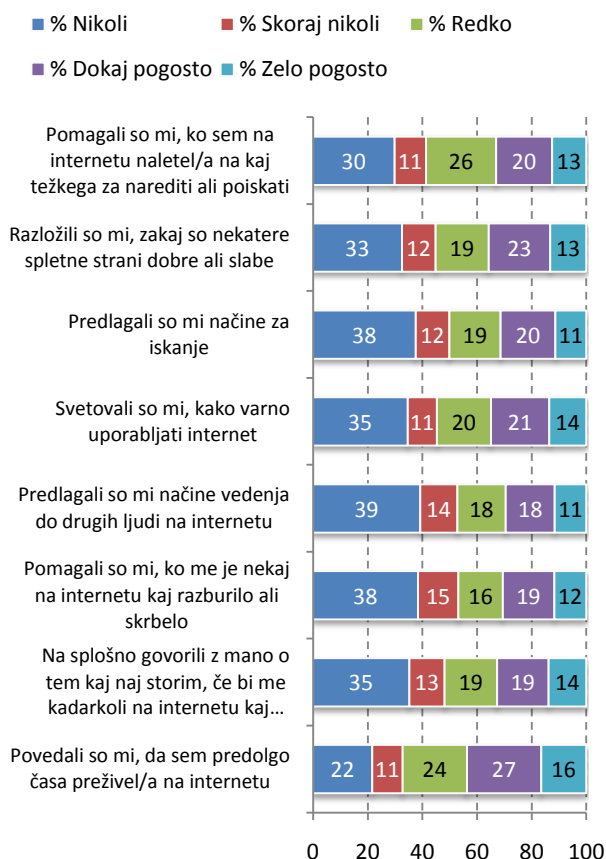
Staršem smo našteteli nekatere aktivnosti, ki jih morda počnejo s svojimi otroki. Opredeliti so morali, kako pogosto jih izvajajo s svojimi otroki. Skoraj dve petini (38%) staršev še nikoli nista pomagala otroku, če ga je na internetu kaj razburilo ali zaskrbelo. Slaba tretjina staršev še nikoli ni predlagala otroku načine za iskanje (29%), še nikoli ni govorila z otrokom o tem, kaj naj stori, če ga na internetu kaj zaskrbi (27%) in še nikoli ni pomagala otroku, ko je le-ta na internetu naletel na kaj težkega za narediti ali poiskati. Četrtna (25%) staršev otroku ni nikoli predlagala načinov vedenja do drugih ljudi na internetu. Dobra petina (22%) staršev otroku ni nikoli svetovala o varni uporabi interneta. Slaba petina staršev ni otroku nikoli razložila, zakaj so nekatere spletne strani dobre ali slabe (19%), niti mu ni nikoli povedala, da je preživel preveč časa na internetu. Več kot tri petine staršev pa so že kdaj z otrokom počele našete aktivnosti. Največ (84%) staršev je navedlo, da so že kdaj svojemu otroku povedali, da so preživali

preveč časa na internetu, slabi dve tretjini (62%) pa jih navaja, da so že kdaj otroku pomagali, če ga je na internetu kaj razburilo ali zaskrbelo.



Slika 10: Ste morda vi oz. vaš/a partner/ica s svojim otrokom kdaj počeli katero od navedenih aktivnosti? (baza starši; n=481)

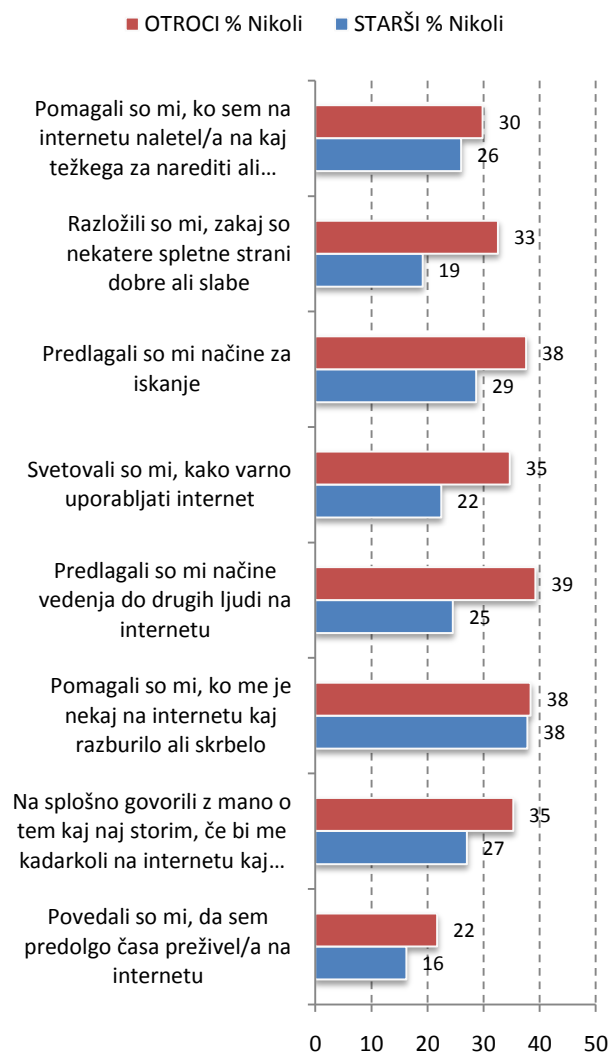
Tudi otroci so morali za našete aktivnosti definirati ali so jih že kdaj počeli skupaj s starši. Splošna slika odgovorov pri tem vprašanju kaže na to, da so otroci večinoma že kdaj počeli našete aktivnosti s starši, približno tretjina otrok pa s starši še nikoli ni počela naštetih aktivnosti (izjema je trditev "povedali so mi, da sem predolgo časa preživel/a na internetu"). Največ (43%) otrok navaja, da so jim starši dokaj pogosto do zelo pogosto povedali, da so preživali preveč časa na internetu. Dobra tretjina otrok je odgovorila, da so jim starši dokaj pogosto do zelo pogosto razložili, zakaj so nekatere spletne strani dobre ali slabe (36%), svetovali so jim, kako varno uporabljati internet (35%), se pogovorili z njimi, kaj naj storijo, če bi jih karkoli na internetu skrbelo (33%) in pomagali, ko so na internetu morali kaj težkega narediti ali poiskati (33%). Najmanj pogosto so starši otrokom predlagali načine vedenja do drugih ljudi na internetu (skoraj dve petini otrok navajata, da nikoli).



Slika 11: So tvoji starši s tabo kdaj počeli kaj od naštetega? (baza otroci; n=479)

Odgovore otrok in staršev smo nato želeli primerjati med seboj, vendar zaradi različne lestvice ocenjevanja pri otrokih in pri starših lahko primerjamo zgolj odgovor nikoli. Le-ta ločuje vse odgovore in starše v dve skupini: na starše, ki so že kdaj z otrokom počeli navedeno aktivnost, in na starše, ki še nikoli niso z otrokom počeli navedene aktivnosti. Slednje nam prikazuje slika 12. Otroci so pri vseh naštetih aktivnostih pogosteje izbrali odgovor nikoli. Do največjih razhajanj prihaja pri trditvah "razložili so mi, zakaj so nekatere spletne strani dobre ali slabe" in "predlagali so mi načine vedenja do drugih ljudi na internetu". Pri prvi trditvi navaja odgovor nikoli tretjina (33%) otrok in le slaba petina (19%) staršev, pri drugi trditvi pa navajata odgovor nikoli skoraj dve petini (39%) otrok in le četrtina (25%) staršev. Do velike razlike pa prihaja tudi pri trditvi "svetovali so mi, kako varno uporabljati internet", kjer je kot odgovor nikoli izbrala dobra tretjina (35%) otrok in le dobra petina (22%) staršev. Mnenje staršev in otrok pa je najbolj izenačeno pri aktivnosti, ki se nanaša na pomoč staršev, ko je otroka na internetu kaj zaskrbelo ali zbegalo. Na splošno odgovori otrok kažejo na to, da jim njihovi starši nikoli ne predlagajo/svetojujejo, starši pa

se tovrstne pasivnosti ne zavedajo v tolikšni meri, kot jo zaznajo otroci.



Slika 12: Ste morda vi oz. vaš/a partner/ica s svojim otrokom kdaj počeli katero od navedenih aktivnosti? (baza starši; n=481)

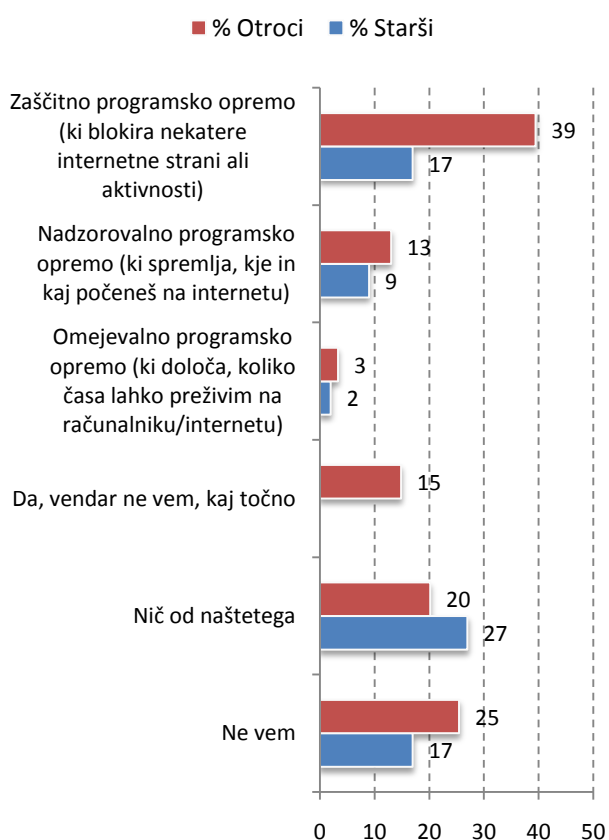
So tvoji starši s tabo kdaj počeli kaj od naštetega? (baza otroci; n=479)

Zaščitna programska oprema računalnika

Starši in otroci so odgovarjali tudi na vprašanje, katero zaščitno opremo ima računalnik, ki ga uporablja otrok. Skoraj dve petini (39%) otrok navajata, da ima njihov računalnik zaščitno opremo, ki blokira nekatere internetne strani ali aktivnosti. Enako navaja slaba petina (17%) staršev. Petina (20%) otrok navaja, da računalnik nima nobene zaščitne programske opreme. Pri starših, ki so enakega mnenja, je ta delež nekoliko višji (dobra četrtina ali 27%). Četrtina otrok (25%) in slaba petina staršev (17%) ne vedo, ali ima računalnik kaj od naštetega. Dobra desetina (13%) otrok in slaba



desetina (9%) staršev navajajo, da ima računalnik nadzorovalno programsko opremo, ki spremlja kaj počne otrok na internetu. Slaba petina (15%) otrok odgovarja, da ima računalnik zaščitno opremo, ampak ne vedo kakšno točno. Starši te možnosti kot odgovora niso imeli. Sta pa dva odstotka staršev in trije odstotki otrok navedli, da ima računalnik omejevalno programsko opremo, ki določa, koliko časa lahko otrok preživi na internetu. Izgleda, da se otroci bolj zavedajo nadzora in programske zaščite, ki jo imajo na računalnikih kakor pa starši.



Slika 13: Ali ima računalnik, ki ga uporablja vaš otrok za dostop do interneta doma, v uporabi kaj od naštetega? (baza starši; n=565)

Ali ima računalnik (če jih imate več, tisti, ki ga najpogosteje uporabljate ti) pri vas doma kaj od spodaj naštetega? (baza otroci; n=659)

Omejitve pri uporabi sodobnih medijev

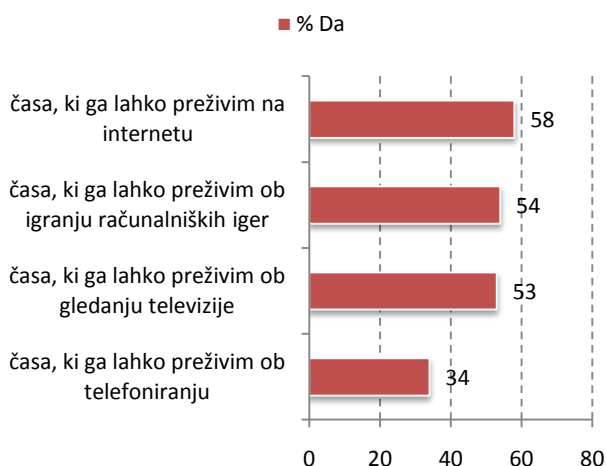
Pri naslednjem vprašanju so morali starši definirati, za katere aktivnosti imajo njihovi otroci postavljena pravila. Največ (dobri dve petini ali 44%) staršev navaja, da ima njihov otrok omejen čas, ki ga lahko porabi za igranje računalniških iger. Slabi dve petini (39%) staršev navajata, da sta otroku omejili čas, ki ga lahko preživi na internetu, nekoliko manj (37%) jih je

otroku omejilo čas, ki ga lahko porabi za pogovor po telefonu. Tretjina (33%) staršev otroku postavlja pravila glede tipa video posnetkov ali televizijskega programa, ki ga lahko gleda, omejujejo pa mu tudi čas, ki ga lahko porabi za gledanje televizije. Najmanj staršev (29%) otroku omejuje čas, ki ga lahko porabi za pogovore in pisanje kratkih sporočil (SMS) po mobilnem telefonu.



Slika 14: Za katero izmed naslednjih aktivnosti ima vaš otrok postavljena pravila? (baza starši; n=565)

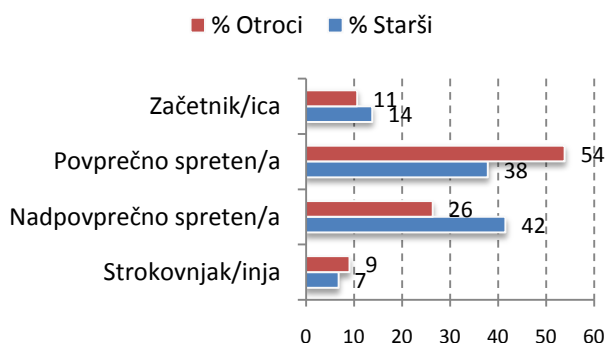
Tudi otroke smo povprašali, kakšne omejitve jim pri uporabi sodobnih medijev postavljajo starši. Če odgovore otrok primerjamo z odgovori staršev lahko ugotovimo, da otroci zaznavajo več postavljenih omejitev, kot pa to navajajo starši. Skoraj tri petine (58%) otrok odgovarjajo, da imajo omejen čas na internetu. Enako navajata le slabi dve petini (39%) staršev. Enako velja za čas, ki ga otroci lahko preživijo ob igranju računalniških iger. Več kot polovica (54%) otrok ima ta čas omejen, čeprav to navaja le dobri dve petini (44%) staršev. Dobra polovica otrok ima tudi omejen čas za gledanje televizije. Delež staršev, ki otroku omejuje ta čas je tudi tukaj nižji, saj le tretjina staršev omejuje čas za to aktivnost. Tretjina otrok navaja tudi, da ima omejen čas za telefoniranje. Tega odgovora pa ne moremo primerjati z odgovori staršev, saj so starši ločeno navajali ali imajo otroci omejitve za pogovore po telefonu in po mobilnem telefonu.



Slika 15: Ali ti starši postavljajo pravila (omejitve) glede... (baza otroci; n=602)

Spretnosti otrok pri uporabi interneta

Starši so morali za svojega otroka definirati kako je leta spreten je pri uporabi interneta. Za primerjavo smo enako povprašali tudi otroke, ki so morali za sebe oceniti, kako spretni so pri uporabi interneta. Za začetnike se ima dobra desetina (11%) otrok. To za svoje otroke navaja 14% staršev. Za povprečno spretno se ima dobra polovica (54%) otrok in le slabi dve petini (38%) staršev navajata enako za svoje otroke. V kategorijo nadpovprečno spretnih se je uvrstila le dobra četrtina (26%) otrok. V to kategorijo pa uvrščata svoje otroke dobri dve petini (42%) staršev, kar nakazuje na to, da imajo starši svoje otroke za bolj spretno kot se imajo otroci sami. Skoraj desetina (9%) otrok se ima pri uporabi interneta za strokovnjaka, pri starših, ki trdijo za svoje otroke enako, pa je ta delež nekoliko nižji (7%).



Slika 16: Kako bi ocenili sposobnost vašega otroka pri uporabi interneta? (baza starši; n=515)

Kako spreten/a si pri uporabi interneta? Ali meniš, da si... (baza otroci; n=618)

Nevarnosti na internetu

Skoraj polovica (45%) staršev navaja, da je njihov otrok na internetu spoznal nove prijatelje, slaba desetina (7%) staršev pa je seznanjenih s tem, da je njihov otrok tudi osebno srečal nekoga, ki ga je spoznal na internetu. Dobra petina (22%) staršev pravi, da je njihov otrok prekomerno uporabljal internet ter s tem zanemaril šolske in druge obveznosti. Pri preverjanju ali so se njihovi otroci že srečali z neprimernimi vsebinami na internetu je desetina staršev potrdila, da je njihov otrok na internetu prišel v stik s pornografijo (11%), ter da je njihov otrok že kdaj prišel v stik z nasilno ali grozovito vsebino (9%).

Tabela 1: Glede na vaše vedenje, je vaš otrok kadarkoli...? (baza starši; n=565)

Glede na vaše vedenje, je vas otrok kadarkoli ...?	
Spoznal nove prijatelje prek interneta	45%
Bil ustrahovan prek interneta	1%
Prejel nezaželene spolne komentarje prek interneta	1%
Prišel v stik s pornografijo na internetu	11%
Prejel nezaželen spolni material prek interneta	3%
Prišel v stik z nasilno ali grozovito vsebino prek interneta	9%
Prišel v stik z rasistično vsebino ali sovražnim govorom prek interneta	3%
Se osebno srečal z nekom, ki ga je spoznal prek interneta	7%
Izdal informacije prek interneta, ki jih ne bi smel	3%
Prekomerno uporabljal internet (zanemaril šolske in druge obveznosti)	22%
Sam ustrahoval koga prek interneta ali mobilnega telefona	0%
Objavil neprimerno fotografijo na splet	1%
Bil žrtev spletne goljufije ali zlorabe	1%

Za primerjavo smo tudi otroke vprašali, katere izmed naštetih reči so že kdaj storili na internetu. Skoraj polovica (45%) otrok, starih 11 let in več, je že kdaj kopirala podatke na internetu in jih potem oddajala kot svoje delo. Dobra desetina (11%) je že kdaj obiskala spletne strani, ki so namenjene iskanju zmenka ali partnerja, slaba desetina (8%) je že kdaj vdrla v spletno stran, spletni profil ali elektronsko pošto nekoga drugega. Če sedaj primerjamo še aktivnosti, za katere so tudi starši definirali, če jih je otrok kadarkoli storil, ugotovimo, da so trije odstotki otrok (stari 11 let in več) navedli, da so že kdaj poslali sporočilo po internetu nekemu z namenom, da bi se ta oseba počutila ogroženo. Enako za svoje otroke navaja le 0,4% staršev. En odstotek otrok (starih 11 let in več)



potrjuje, da je že kdaj objavil žaljive in neprimerne fotografije/videoposnetke koga drugega na splet, kar za svoje otroke navaja tudi 1% staršev.

Tabela 2: Katere izmed naštetih reči si že kdaj storil/a na internetu? (odgovarjali so le otroci stari 11 let in več; n=490)

Katere izmed naštetih reči si že kdaj storil/a na internetu?	
Vdrl/a v spletno stran, spletni profil ali elektronsko pošto	8%
Objavil/a žaljive, neprimerne fotografije/videoposnetke koga drugega na splet	1%
Obiskal/a spletne strani, namenjene iskanju zmenka ali partnerja	11%
Kopiral/a nekaj na internetu za šolski projekt/nalogo, kar sem potem oddal/a kot svoje delo	45%
Pošiljal/a sporočila po internetu nekemu z namenom, da bi se ta oseba počutila neprijetno, prestrašeno ali ogroženo	3%
Igral/a igre na srečo za denar na internetu	5%

Slaba desetina (7%) staršev ve, da se je njihov otrok že kdaj osebno srečal z nekom, ki ga je spoznal prek interneta. Pri otrocih je ta delež precej višji, saj jih kar dobra tretjina (35%) navaja, da je že kdaj iz oči v oči srečala osebo, ki jo je najprej spoznala prek interneta, kar predstavlja glede na zavedanje staršev o tem, veliko razhajanje.

Tabela 3: Si že kdaj iz oči v oči srečal/a koga, ki si ga najprej spoznal/a prek interneta? (odgovarjali so vsi otroci; n=633)

Si že kdaj iz oči v oči srečal/a koga, ki si ga najprej spoznal/a prek interneta?	
Da	35%
Ne	64%
Ne želim odgovoriti	1%

Poročilo je del večjega raziskovalnega projekta Mladi na netu, več o sami raziskavi najdete na: <http://www.mladinanetu.si>.