



Vem, da so gesla  
skrivnost!




Z uporabo interneta  
ne pretiravam!



Ne pošiljam  
neprimernih fotk!

Prijazen sem  
do drugih uporabnikov  
interneta!



*Naj tvojo roko krasi tatu, sestavljen iz poljubne kombinacije Sejfkota in slogana, ki se ga pri uporabi interneta tudi ti držiš!*

## Navodila za uporabo tatujev



### UPORABA:

Koža mora biti čista, nemastna in brez ličil. Odstranite vrhnjo zaščitno prozorno plast.



Tatu močno pritisnite na suho kožo (z motivom obrnjenim navzdol).



Na hrbtno stran pritisnite mokro krpo in se prepričajte, da je tatu v celoti omočen.



Počakajte 30 sekund (ne hitite), nato nežno odstranite papir.



Za boljši učinek nežno sperite z vodo. Počakajte, da se tatu posuši. Tatu je vodoodporen.



### ODSTRANJEVANJE:

Na tatu nanesite alkohol za domačo rabo ali otroško olje. Počakajte 10 sekund in ga nato odstranite z vato.



### OPOZORILO:

Zaradi majhnih delov izdelek ni primeren za otroke, stare od 0 do 3 let. Odsvetujemo uporabo tatujev ljudem s kožnimi obolenji in tistim, ki so alergični na lepila.



Tatuji so certificirani in v skladu z EU direktivo o uporabi kozmetičnih izdelkov.



S sofinanciranjem Evropske unije  
Instrument za povezovanje Evrope



REPUBLIKA SLOVENIJA  
MINISTRSTVO ZA IZOBRAŽEVANJE,  
ZNANOST IN ŠPORT