

Center za družboslovno informatiko

Fakulteta za družbene vede

Univerza v Ljubljani

# SAFE.SI ANKETA SID 2023: VPLIV SPLETNE PORNOGRAFIJE NA NAJSTNIKE

Ajda Petek, dr. Gregor Čehovin

Ljubljana, julij 2023

Delovna gradiva *Centra za družboslovno informatiko* so namenjena analizi, razpravi in komentarjem. Niso posebej recenzirana in ne izražajo stališč *Centra, Fakultete* ali *Univerze*. Za morebitne napake v celoti odgovarjajo avtorji.

© 2023 *Center za družboslovno informatiko*. Vse pravice pridržane. Pri javnih objavah se lahko izseki iz besedil, ki ne presegajo dveh odstavkov, citirajo brez dovoljenja, če se ob tem navede polna informacija o avtorjih. V primeru naročila delovnega gradiva s strani zunanjega naročnika o morebitni javni objavi odloča naročnik

## POVZETEK

- Med osnovnošolci je spletno pornografijo že gledalo nekaj manj kot polovica vprašanih – 44 % najstnikov, medtem ko se v srednji šoli odstotek še dvigne na nekaj manj kot dve tretjini – 62 % dijakov. Razlike med spoloma zelo velike. Medtem ko je med dekletimi tako v osnovni kot v srednji šoli le manjšina že gledala pornografijo na spletu ( OŠ – 26 % in SŠ – 34 % deklet), so deleži pri fantih obratni – večina jih je že gledala spletno pornografijo, in sicer dve tretjini fantov v osnovni šoli in kar štiri petine (81 %) v srednji šoli.
- Osnovnošolski najstniki in so v stik s spletno pornografijo najpogosteje prišli tako, da jim je nekdo poslal ali pokazal take vsebine (40 %). Pri srednješolcih je situacija drugačna, na prvo mesto po pogostosti se povzpne namensko iskanje, kar polovica dijakov (50 %) je spletno pornografijo iskala sama.
- Pri prvem stiku s spletno pornografijo je bil največji delež tako osnovnošolcev kot srednješolcev starih med 12 in 14 let (OŠ – 52 % in SŠ – 43 %). Več kot tretjina osnovnošolcev in srednješolcev pa je v prvi stik s pornografijo prišla še prej, med 9. in 11. letom starosti (OŠ – 35 % in SŠ – 34 %). Dekleta so tako med osnovnošolci kot srednješolci prišla v stik s spletno pornografijo mlajša v primerjavi s fanti.
- Na splošno lahko rečemo, da so se dekleta ob prvem stiku s pornografijo na spletu počutila slabše v primerjavi s fanti. Še posebej velike razlike so med srednješolkami in srednješolci, pa tudi osnovnošolke so se pogosteje kot fantje počutile neprijetno, zmedeno ter nerodno.
- Pogostost gledanja s starostjo narašča. Medtem ko večji delež osnovnošolcev spletno pornografijo gleda redko (59 %) in manjši delež (41 %) pogosto ali občasno, je pri srednješolcih situacija ravno obratna – 58 % jih spletno pornografijo gleda pogosto ali občasno, 41 % pa redko. Tudi spol ima pri tem vpliv: fantje pornografijo gledajo pogosteje kot dekleta.
- Zasvojenega s spletno pornografijo se počuti vsak deseti osnovnošolec, delež se v srednji šoli poveča na 15 % najstnikov. V osnovni šoli se skoraj trikrat več fantov (14 %) kot deklet (5 %) počuti zasvojenega s pornografijo. Medtem ko ostane delež pri fantih v srednji šoli enak kot v osnovni, se pri dekletih v srednji šoli podvoji – zasvojeno se počuti vsaka 10 srednješolka (11 %). Zanimivo, da več deklet kot fantov v srednji šoli potrebuje prikaz vse bolj

ekstremnih oblik spolnosti, da se zadovolji – takih je kar petina deklet in nekaj več kot desetina fantov.

- Kot napravo za gledanje tako osnovnošolci kot srednješolci večinoma uporabljajo mobilni telefon (OŠ – 89 %, SŠ – 97 %). Velika večina (91 %) tako osnovnošolcev kot srednješolcev pornografijo na spletu gleda sama. Osnovnošolci jo pogosteje kot srednješolci gledajo s prijatelji (OŠ – 25 %, SŠ – 16 %), medtem ko jo srednješolci pogosteje kot osnovnošolci gledajo s fantom ali dekletom (OŠ – 10 %, SŠ – 16 %).

- Spletno pornografijo, ki prikazuje nasilne oblike spolnosti je že videla skoraj polovica osnovnošolskih najstnikov (47 %) in 41 % srednješolcev, ki pornografijo gledajo.

- Le okrog tretjina najstnikov poroča, da se s svojimi starši kdaj pogovarja o spolnosti in intimnih odnosih. Pogovora o pornografiji je še manj: o tem se s starši pogovarja le desetina (11 %) osnovnošolcev in 16 % srednješolcev. Pogovora o spolnosti je doma deležno več deklet kot fantov, pogovora o pornografiji pa več fantov kot deklet.

- Vendar pa se mladi večinoma niti ne želijo pogovarjati o spolnosti in pornografiji s starši. Tega si želi le 7 % osnovnošolcev in 6 % srednješolcev. Po drugi strani pa ocenjujejo, da je takih pogovorov premalo v šoli. Tretjina (34 %) osnovnošolcev in 41 % srednješolcev se strinja, da se v šoli premalo pogovarjajo o spolnosti in pornografiji.

- Kar petina osnovnošolcev uporablja pornografijo, da se nauči, kako izgleda spolni odnos. V osnovni šoli skoraj trikrat več fantov kot deklet meni, da v spletni pornografiji dobijo koristne informacije o spolnosti, pri dekletih je delež nizek (7 %), pri fantih pa je tega mnenja kar petina vprašanih. Vendar pa v srednji šoli glede tega dekleta ne le dohitijo temveč celo prehitijo fante. Fantov v srednji šoli tako meni četrtina, deklet pa 29 %.

- Kljub temu da jih je veliko že videlo nasilne oblike spolnosti na spletu, se jih le 8 % v osnovni in 7 % v srednji šoli strinja, da je nasilje normalen del spolnosti. Seveda pa je tudi to preveč. Ima pa pri strinjanju s tem vlogo tudi spol: s trditvijo se namreč strinja vsak deseti srednješolec, kar je več kot dvakrat več kot srednješolk (4 %).

- Najstniki, ki pornografijo gledajo pogosto, imajo občutno bolj naklonjen in manj kritičen odnos do nje, več jih ima škodljiva stališča o spolnosti (npr. da je nasilje normalen del spolnosti) ter se v večji meri na spletu vedejo tvegano in izvajajo spletno spolno nasilje nad drugimi (razširjanje golih posnetkov drugih oseb brez soglasja), v primerjavi z njihovimi vrstniki, ki pornografije ne gledajo.

- Fantje imajo v splošnem bolj pozitivna in naklonjena stališča do spletne pornografije v primerjavi z dekleti, dekleta pa so do pornografskih vsebin in sporočil, ki jih daje mladim, bolj kritična kot fantje. Stereotipnim in seksističnim pogledom na spolnost ter vloge spolov in odnose med njima so bolj podvrženi fantje kot dekleta.

# KAZALO VSEBINE

POVZETEK.....	i
KAZALO VSEBINE.....	iv
KAZALO TABEL.....	v
KAZALO SLIK.....	vi
1 METODOLOGIJA.....	1
2 ANALIZA.....	2
2.1 Stik s pornografijo na spletu.....	2
2.2 Načini in pogostost gledanja spletne pornografije.....	5
2.3 Neželene vsebine in dogodki povezani s pornografijo in spolnostjo na spletu.....	7
2.4 Informacije in pogovori o spolnosti in pornografiji.....	10
2.5 Stališča najstnikov o pornografiji na spletu.....	11
2.6 Vpliv gledanja spletne pornografije na stališča in tveganja vedenja na spletu.....	13
2.7 Razlike v vplivu spletne pornografije na najstnike glede na spol.....	22
2.8 Razlike v vplivu pornografije na mladostnike glede na starost.....	36
3 GRADIVA SAFE.SI NA TEMO VPLIVA SPLETNE PORNOGRAFIJE NA MLADOSTNIKE.....	41
4 O SAFE.SI.....	42

## KAZALO TABEL

Tabela 1: Pogostost gledanja spletne pornografije .....	5
Tabela 2: Naprava za gledanje .....	6
Tabela 3: Razlike v stališčih - OŠ .....	13
Tabela 4: Razlike v stališčih – SŠ .....	14
Tabela 5: Razlike v izkušnjah na internetu in s pornografijo – OŠ.....	18
Tabela 6: Razlike v izkušnjah na internetu in s pornografijo - SŠ .....	18
Tabela 7: Počutje ob prvem stiku s spletno pornografijo .....	26
Tabela 8: Pogostost gledanja .....	26
Tabela 9: Pogostost gledanja – tedensko .....	27
Tabela 10: S kom gledaš spletno pornografijo?.....	27
Tabela 11: Izkušnje na internetu in s pornografijo 1 .....	29
Tabela 12: Izkušnje s spletno pornografijo 2 .....	30
Tabela 13: Stališča o pornografiji 1 .....	34
Tabela 14: Stališča o pornografiji 2 .....	35
Tabela 15: Si na spletu že gledal/a pornografijo?.....	36
Tabela 16: Kako pogosto gledaš spletno pornografijo? .....	37
Tabela 17: Izkušnje na internetu in s pornografijo 2 .....	38
Tabela 18: Izkušnje s spletno pornografijo 2 .....	39
Tabela 19: Stališča o pornografiji 3 .....	40

## KAZALO SLIK

Slika 1: Stik s pornografijo na spletu .....	3
Slika 2: Starost ob prvem stiku (OŠ in SŠ skupaj) .....	4
Slika 3: Občutki ob prvem stiku s spletno pornografijo .....	5
Slika 4: Načini gledanja spletne pornografije .....	7
Slika 5: Neželene posledice gledanja pornografije .....	8
Slika 6: Delež najstnikov, ki so prejeli gole slike drugih oseb .....	9
Slika 7: Pogovori o spolnosti in pornografiji s starši .....	10
Slika 8: Pogovori o spolnosti in pornografiji v šoli .....	11
Slika 9: Stališča najstnikov o pornografiji na spletu .....	12
Slika 10: Razlike v stališčih - ne gledajo SP/gledajo pogosto – SŠ 1.....	15
Slika 11: Razlike v stališčih - ne gledajo SP/gledajo pogosto – SŠ 2.....	16
Slika 12: Razlike v stališčih - ne gledajo SP/gledajo pogosto – SŠ 3.....	16
Slika 13: Razlike v stališčih - ne gledajo SP/gledajo pogosto - OŠ.....	17
Slika 14: Tveganja vedenja - ne gledajo SP/gledajo pogosto – OŠ in SŠ.....	19
Slika 15: Povzročanje spletnega nasilja - ne gledajo SP/gledajo pogosto – OŠ in SŠ .....	20
Slika 16: Izpostavljenost tveganjem - ne gledajo SP/gledajo pogosto – OŠ in SŠ.....	20
Slika 17: Seksualiziranost - ne gledajo SP/gledajo pogosto – OŠ in SŠ .....	21
Slika 18: Deleži deklet in fantov, ki so že gledali pornografijo na spletu.....	22
Slika 19: Starost ob prvem stiku s spletno pornografijo (glede na spol) .....	24
Slika 20: Počutje najstnikov ob prvem stiku s spletno pornografijo glede na spol .....	25
Slika 21: Razlike v strinjanju najstnikov s stališči o spletni pornografiji glede na spol .....	32
Slika 22: Razlika med dekleti in fanti pri strinjanju s stereotipnimi pogledi na spolnost .....	33

# 1 METODOLOGIJA

V okviru aktivnosti ob dnevu varne rabe interneta 2023 smo na točki osveščanja o varni rabi interneta Safe.si pripravili spletno anonimno anketo o vplivu spletne pornografije na mladostnike oz. najstnike. Anketa je potekala od februarja do aprila 2023.

Anketa je bila poslana učiteljem po Sloveniji, ki so se naročili na paket aktivnosti, ki ga zanje v okviru dneva varne rabe interneta pripravljamo vsako leto v februarju. Paket je v tem letu naročilo 405 učiteljev in 343 osnovnih in srednjih šol po vsej Sloveniji. Tokrat smo učne ure v paketu za učence tretjega triletja osnovnih šol in dijake srednjih šol posvetili tematici neprimernih vsebin na internetu oz. specifično spletni pornografiji. Del teh dveh učnih ur je bilo tudi izpolnjevanje spletne ankete o tej tematici in nato pogovor o rezultatih.

Vprašalnik za osnovnošolce 3. triletja:

<https://izobrazevanja.safe.si/SID2023ucenci&preview=on>

Vprašalnik za srednješolce:

<https://izobrazevanja.safe.si/SID2023dijaki&preview=on>

Anketi smo ločeno za osnovne in srednje šole pripravili v orodju 1KA. V načrtu učne ure so učitelji dobili navodilo, naj vsi učenci doma ali v razredu izpolnijo spletno anketo. Odgovore učencev smo beležili v obdobju od 7. 2. do 12. 4. 2022 za osnovne šole in od 3. 2. do 17. 4. za srednje šole. Skupno je med osnovnošolci anketo izpolnilo 594 učenk in učencev 3. triletja v starosti od 12 do 15 let, med srednješolci pa 453 dijakinj in dijakov v starosti od 15 do 19 let.

Sumarni prikaz izsledkov za osnovne šole:

[izobrazevanja.safe.si/podatki/129369/5CB6B06A/](https://izobrazevanja.safe.si/podatki/129369/5CB6B06A/)

Sumarni prikaz izsledkov za srednje šole:

[izobrazevanja.safe.si/podatki/129370/05A9C248/](https://izobrazevanja.safe.si/podatki/129370/05A9C248/)



## 2 ANALIZA

### 2.1 Stik s pornografijo na spletu

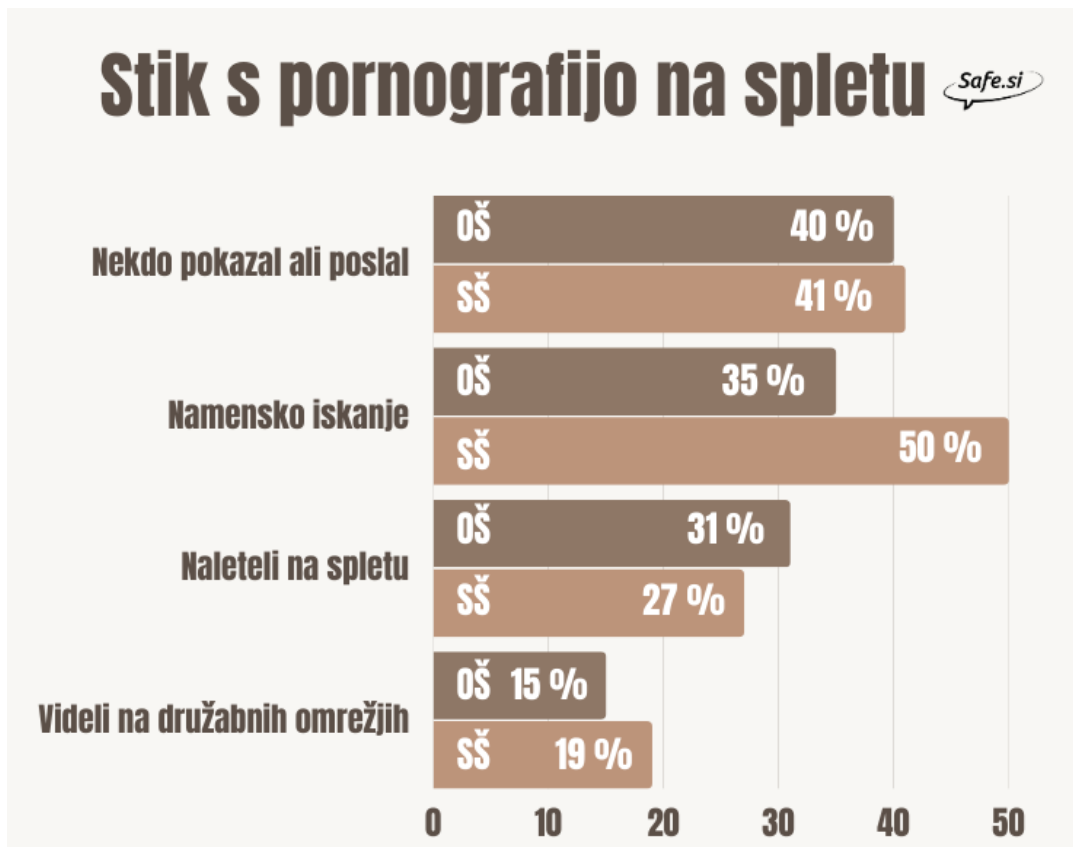
Med osnovnošolci je spletno pornografijo že gledalo nekaj manj kot polovica vprašanih – 44 % najstnikov, medtem ko se v srednji šoli odstotek še dvigne na nekaj manj kot dve tretjini – 62 % dijakov.

#### 2.1.1 Osnovnošolcem je pornografijo nekdo pokazal, srednješolci jo iščejo namensko

Osnovnošolski najstniki in so v stik s spletno pornografijo najpogosteje prišli tako, da jim je nekdo poslal ali pokazal take vsebine (40 %). Sledi namensko iskanje – nekaj več kot tretjina (35 %) osnovnošolcev je pornografijo iskala na spletu. Nekaj manj kot tretjina (31 %) pa je nanjo naključno naletela pri brskanju po spletu, 15 % pa jih je tovrstne vsebine videlo na družbenih omrežjih.

Pri srednješolcih je situacija drugačna, na prvo mesto po pogostosti se povzpne namensko iskanje, kar polovica dijakov (50 %) je spletno pornografijo iskala sama. Enak delež kot osnovnošolcev je tudi srednješolcev, ki jim je nekdo poslal ali pokazal take vsebine - 41 %. Še nekoliko manj kot osnovnošolcev jih je na take vsebine naletelo naključno - 27 %. Skoraj petina 19 % in nekoliko več kot osnovnošolcev pa je take vsebine videlo na družbenih omrežjih.

Okrog petina tako osnovnošolcev kot srednješolcev si pornografske posnetke deli s prijatelji: OŠ – 22 % in SŠ – 21 %.

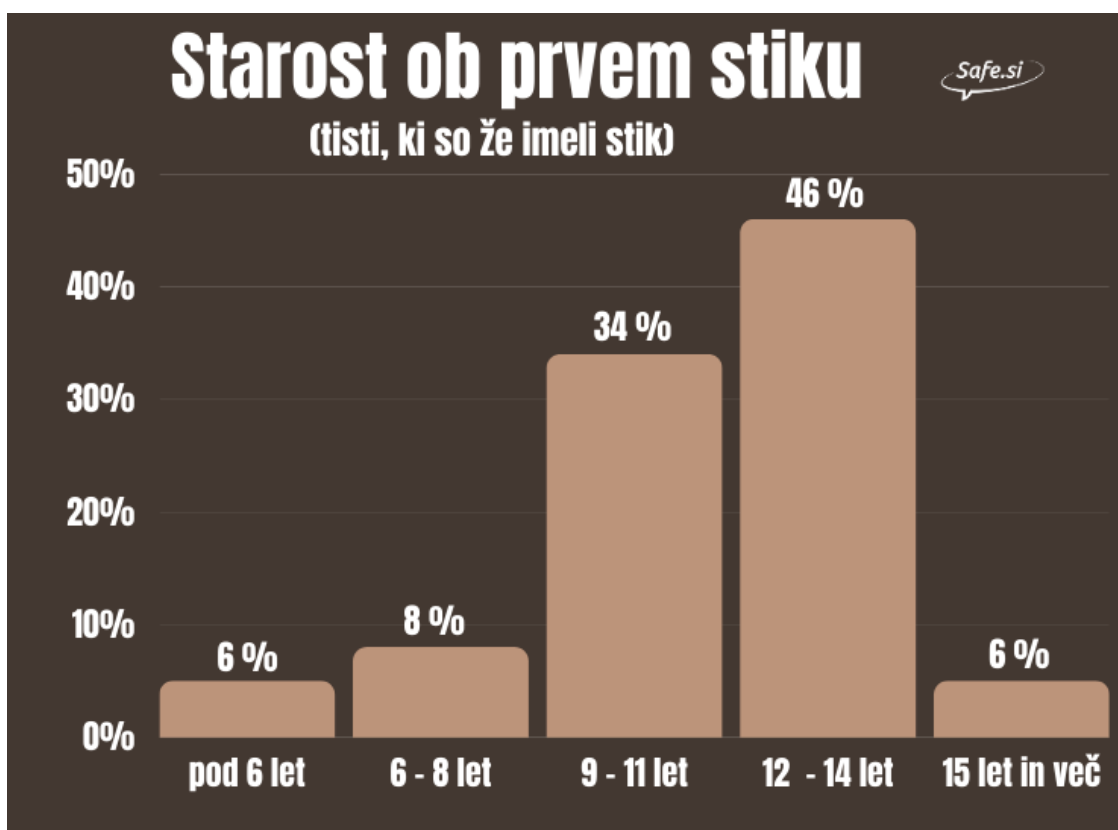


Slika 1: Stik s pornografijo na spletu

### 2.1.2 Največ jih v prvi stik s pornografijo pride med 12. in 14. letom, več kot tretjina že med 9. in 11. letom

Pri prvem stiku s spletno pornografijo je bil največji delež tako osnovnošolcev kot srednješolcev starih med 12 in 14 let (OŠ – 52 % in SŠ – 43 %). Več kot tretjina osnovnošolcev in srednješolcev pa je v prvi stik s pornografijo prišla še prej, med 9. in 11. letom starosti (OŠ – 35 % in SŠ – 34 %).

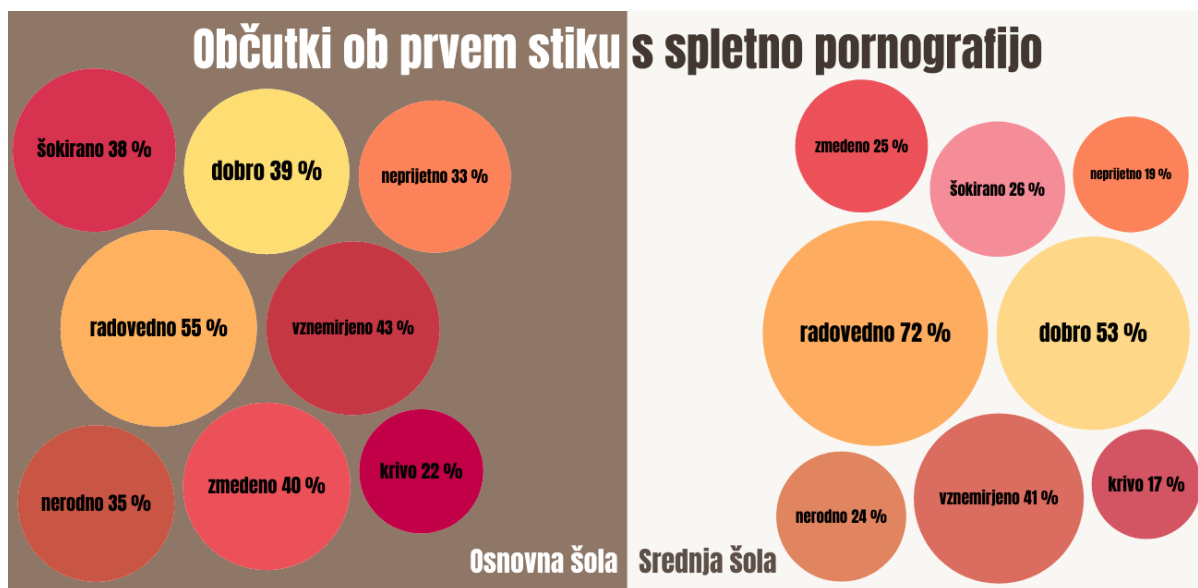
V stik s spletno pornografijo so prišli tudi v nižjih starostih – 7 % osnovnošolcev je v stik s spletno pornografijo prišlo med 6. in 8. letom ter 6 % pod 6 let. Pri srednješolcih so odstotki podobni – 9 % jih je v stik s spletno pornografijo prišlo med 6. in 8. letom ter 4 % pred 6. letom. Le vsak deseti srednješolec je bil pri prvem stiku s spletno pornografijo star nad 15 let.



Slika 2: Starost ob prvem stiku (OŠ in SŠ skupaj)

### 2.1.3 Mešani občutki ob prvem stiku

Največji delež najstnikov, tako v osnovni kot v srednji šoli, se je ob prvem stiku s spletno pornografijo počutilo radovedno (OŠ – 54 % in SŠ – 72 %). Sledijo še drugi pozitivni odzivi – dobro (OŠ – 40 % in SŠ – 53 %) in vznemirjeno (OŠ in SŠ – 41 %). Šele nato pa negativni odzivi, ki se gibljejo nekaj nad tretjino pri osnovnošolcih in okrog četrtnine pri srednješolcih: zmedeno (OŠ – 39 % in SŠ – 25 %), šokirano (OŠ – 38 % in SŠ – 26 %), nerodno (OŠ – 34 % in SŠ – 24 %), neprijetno (OŠ – 34 % in SŠ – 19 %). Najmanjši delež najstnikov pa se je ob prvem stiku s pornografijo počutilo krivo – četrtnina (23 %) osnovnošolcev in nekaj manj kot petina (17 %) srednješolcev.



Slika 3: Občutki ob prvem stiku s spletno pornografijo

## 2.2 Načini in pogostost gledanja spletne pornografije

### 2.2.1 Pogosto spletno pornografijo gleda petina osnovnošolcev in četrtnina srednješolcev

Osnovnošolske in srednješolske najstnike smo vprašali tudi, kako pogosto gledajo spletno pornografijo. Kot je razvidno v Tabeli 1 petina osnovnošolcev in četrtnina srednješolcev spletno pornografijo gleda pogosto, petina osnovnošolcev in tretjina srednješolcev jo gleda občasno.

Tabela 1: Pogostost gledanja spletne pornografije

POGOSTOST GLEDANJA	OŠ	SŠ
Redko	59 %	41 %
Občasno	21 %	32 %
Pogosto	20 %	26 %

Pogostost gledanja s starostjo narašča. Medtem ko večji delež osnovnošolcev spletno pornografijo gleda redko (59 %) in manjši delež (41 %) pogosto ali občasno, je pri srednješolcih situacija ravno obratna – 58 % jih spletno pornografijo gleda pogosto ali občasno, 41 % pa redko.

Tako med osnovnošolci kot srednješolci, ki pornografijo na spletu gledajo pogosto ali občasno, je okrog 60 % takih, ki jo gledajo več kot enkrat na teden (OŠ – 58 %, SŠ – 59 %), približno četrtnina (OŠ - 23 %, SŠ – 24 %) jih pornografijo gleda enkrat na teden ter petina osnovnošolcev in 16 % srednješolcev manj kot enkrat na teden.

### 2.2.2 Spletno pornografijo v večini gledajo prek mobilnih telefonov in sami

Kot napravo za gledanje tako osnovnošolci kot srednješolci večinoma uporabljajo mobilni telefon (OŠ – 89 %, SŠ – 97 %), petina osnovnošolcev uporablja prenosnik, malo manj kot petina (18 %) stacionarni računalnik in najmanj pogosto tako v osnovni kot srednji šoli najstniki za gledanje uporabljajo tablico (OŠ – 12 %, SŠ – 6 %).

Tabela 2: Naprava za gledanje

NAPRAVA ZA GLEDANJE	OŠ	SŠ
Mobilni telefon	89 %	97 %
Prenosni računalnik	20 %	14 %
Stacionarni računalnik	18 %	12 %
Tablica	12 %	6 %

Velika večina (91 %) tako osnovnošolcev kot srednješolcev pornografijo na spletu gleda sama. Osnovnošolci jo pogosteje kot srednješolci gledajo s prijatelji (OŠ – 25 %, SŠ – 16 %), medtem ko jo srednješolci pogosteje kot osnovnošolci gledajo s fantom ali dekletom (OŠ – 10 %, SŠ – 16 %). Nekaj manj kot desetina jih jo gleda z bratom ali sestro: OŠ – 8 %, SŠ – 7 %.



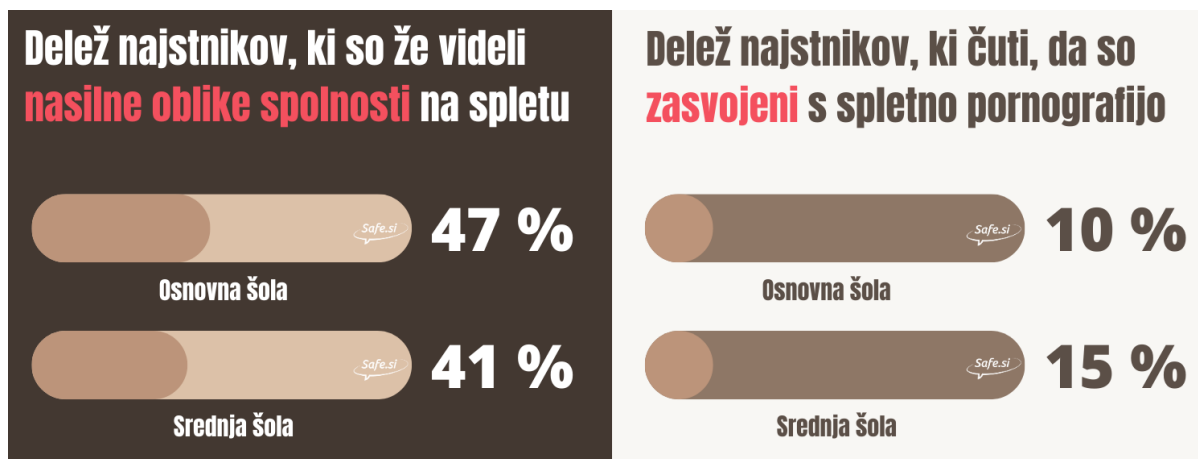
Slika 4: Načini gledanja spletne pornografije

## 2.3 Neželene vsebine in dogodki povezani s pornografijo in spolnostjo na spletu

### 2.3.1 Delež najstnikov, ki so že videli nasilne oblike spolnosti na spletu, je blizu polovici

Spletno pornografijo, ki prikazuje nasilne oblike spolnosti je že videla skoraj polovica osnovnošolskih najstnikov (47 %) in 41 % srednješolcev.

O neželenih posledicah gledanja pornografije poroča 13 % osnovnošolskih najstnikov in 12 % srednješolskih. Neprijetne občutke glede spolnosti (strah, odpor in podobno) ima zaradi gledanja pornografije 14 % najstnikov v osnovni šoli in 8 % v srednji šoli. Pri srednješolcih se jih 7 % zaradi pornografije čuti pod pritiskom v spolnih odnosih početi stvari, ki jih sicer ne bi počeli, medtem ko jih 8 % poroča, da jim pornografija zmanjšuje željo po spolnih stikih v živo.



Slika 5: Neželene posledice gledanja pornografije

### 2.3.2 Zasvojenega s spletno pornografijo se čuti vsak deseti osnovnošolec, polovica srednješolcev je že prejela neželene gole slike drugih oseb

Zasvojenega s spletno pornografijo se počuti vsak deseti osnovnošolec, delež se v srednji šoli poveča na 15 % najstnikov. Kar 14 % srednješolcev poroča, da potrebuje prikaz vse bolj ekstremnih oblik spolnosti, da se zadovoljijo.

Kar tretjina osnovnošolskih najstnikov (34 %) je že prejela spolne, gole ali razgaljene slike ali videe druge osebe. Kar 80 % od teh, ki so take slike prejeli, si tega ni želelo. Pri srednješolcih je take slike prejela polovica vprašanih (49 %) in 60 % od teh takih slik ni želelo prejeti.

## Delež najstnikov, ki so prejeli neželene gole slike drugih oseb



Slika 6: Delež najstnikov, ki so prejeli gole slike drugih oseb

Samega sebe golega ali razgaljenega je posnelo ter sliko ali video nato nekemu poslalo le 5 % najstnikov v osnovni šoli, v srednji šoli pa se ta odstotek potroji na 14 %. Ta slika je bila nato s strani drugih oseb deljena naprej brez soglasja pri 43 % osnovnošolcev in malo manj kot četrtini srednješolcev (23 %).

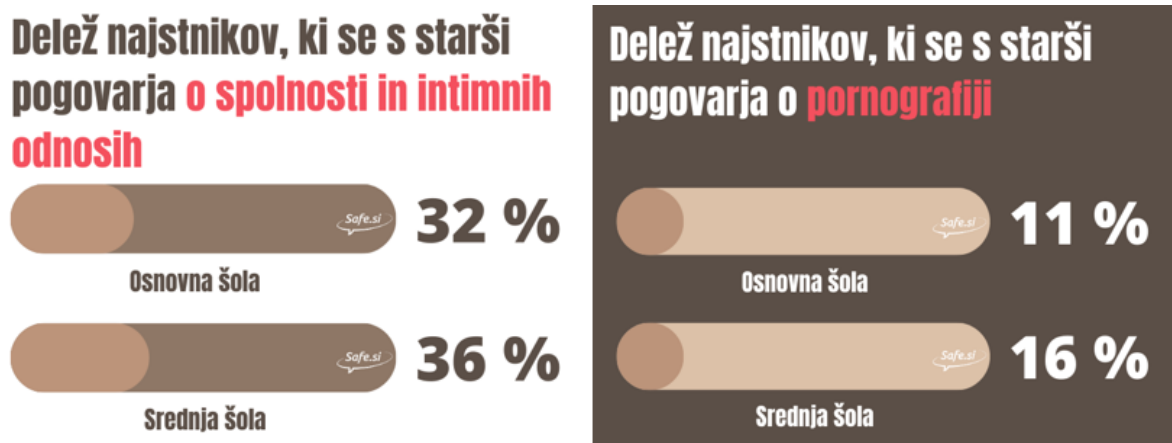
Najstnike smo vprašali tudi, ali so sami kdaj delili intimno sliko nekoga brez soglasja osebe na sliki. To je storilo 7 % osnovnošolcev ter skoraj dvakrat več srednješolcev (12 %).



## 2.4 Informacije in pogovori o spolnosti in pornografiji

### 2.4.1 Pogovorov v šoli in doma je premalo, petina osnovnošolcev uporablja pornografijo, da se nauči, kako izgleda spolni odnos

Le okrog tretjina najstnikov poroča, da se s svojimi starši kdaj pogovarja o spolnosti in intimnih odnosih (OŠ – 32 %, SŠ – 36 %), preostali dve tretjini najstnikov se o teh temah doma ne pogovarjata. Pogovora o pornografiji je še manj: o tem se s starši pogovarja le desetina (11 %) osnovnošolcev in 16 % srednješolcev. Vendar pa se mladi večinoma niti ne želijo pogovarjati o spolnosti in pornografiji s starši. Tega si želi le 7 % osnovnošolcev in 6 % srednješolcev.



Slika 7: Pogovori o spolnosti in pornografiji s starši

Po drugi strani pa ocenjujejo, da je takih pogovorov premalo v šoli. Tretjina (34 %) osnovnošolcev in 41 % srednješolcev se strinja, da se v šoli premalo pogovarjajo o spolnosti in pornografiji. Kljub temu pa večina najstnikov ne pogoša dobrih informacij in odgovorov na vprašanja o spolnosti (OŠ – 60 %, SŠ – 55 %). Le 13 % osnovnošolcev in 15 % srednješolcev take informacije pogoša.



Slika 8: Pogovori o spolnosti in pornografiji v šoli

Kar petina osnovnošolcev uporablja pornografijo, da se nauči, kako izgleda spolni odnos – 21 %. Vendar jih le 15 % meni, da jim pornografija daje koristne informacije o spolnosti, med temi, ki jo uporabljajo za učenje o spolnosti, pa je takih skoraj polovica (48 %). Med srednješolci jih 16 % uporablja pornografijo, da se nauči, kako izgleda spolni odnos, kar četrtnina (26 %) pa jih meni, da jim pornografija daje koristne informacije o spolnosti in kar 63 % med temi, ki jo uporabljajo za učenje o spolnosti.

## 2.5 Stališča najstnikov o pornografiji na spletu

Večina (58 %) osnovnošolcev se strinja, da ni prav, da je pornografija lahko dostopna na spletu (petina jih meni, da je to prav). Delež tako mislečih je v srednji šoli manjši – 45 % se jih strinja, da ni prav, da je pornografija tako dostopna in kar tretjina (32 %) jih meni, da je to prav.

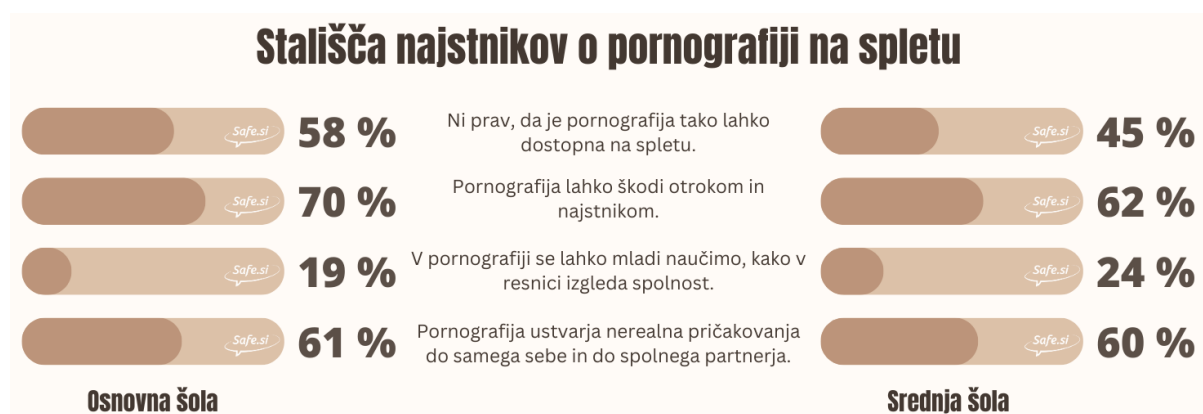
Podobno je pri stališču, da lahko pornografija škodi otrokom in najstnikom. V osnovni šoli se z njo strinja 70 % najstnikov, v srednji pa manj – 62 %. Medtem ko v osnovni šoli petina (19 %) najstnikov meni, da se lahko iz pornografije naučimo, kako izgleda spolnost v resnici, je tako

mislečih v srednji šoli kar četrtina (24 %). Več kot vsak deseti osnovnošolec meni, da je pornografija dober vir za mlade o spolnosti (13 %), 17 % pa jih meni, da je pornografija ustrezen prikaz človeške spolnosti.

Kljub temu da jih je veliko že videlo nasilne oblike spolnosti na spletu, se jih le 8 % v osnovni in 7 % v srednji šoli strinja, da je nasilje normalen del spolnosti. Seveda pa je tudi to preveč. S stališčem, da pornografija ustvarja nerealna pričakovanja do samega sebe in do spolnega partnerja, se strinja 60 % najstnikov tako v osnovni kot srednji šoli.

Skoraj polovica (47 %) osnovnošolcev se strinja tudi, da pornografija ponižuje ženske in spodbuja nasilje nad njimi, 28 % se jih s tem ne strinja. Med srednješolci je 42 % takih, ki menijo, da pornografija ponižuje ženske ter spodbuja seksizem, nasilje in sovraštvo do njih, 35 % se jih s tem ne strinja.

Polovica osnovnošolcev se strinja, da pornografija prikazuje stereotipne vloge moških in žensk v spolnosti. Pri srednješolcih se s stereotipno trditvijo, da mora imeti moški mišičasto telo in biti vedno pripravljen na spolni odnos, strinja le 15 % vprašanih. Enak delež srednješolcev se strinja, da mora biti moški v spolnosti dominanten in nasilen, ženska pa mora v tem uživati. Skoraj četrtina (23 %) pa jih meni, da mora ženska v spolnosti vedno zadovoljiti moškega.



Slika 9: Stališča najstnikov o pornografiji na spletu

## 2.6 Vpliv gledanja spletne pornografije na stališča do spolnosti in tveganja vedenja na spletu

Preverili smo, ali gledanje spletne pornografije vpliva na to, kakšna stališča imajo mladi do spolnosti, odnosov med spoloma in do pornografije same. Primerjali smo namreč odgovore najstnikov, ki so odgovorili, da ne gledajo pornografije s tistimi, ki so odgovorili, da jo gledajo, in tistimi, ki so odgovorili, da jo gledajo pogosto. Pokaže se, da je vpliv izrazit.

Tabela 3: Razlike v stališčih - OŠ

<b>STRINJAM SE – OSNOVNA ŠOLA</b>	<b>Ne gleda spletne pornografije</b>	<b>Gleda spletno pornografijo</b>	<b>Pogosto gleda spletno pornografijo</b>
Ni prav, da je pornografija tako lahko dostopna na spletu.	69 %	43 %	28 %
Pornografija lahko škodi otrokom in najstnikom.	81 %	56 %	43 %
V pornografiji se lahko mladi naučimo, kako v resnici izgleda spolnost.	15 %	24 %	34 %
Pornografija ustvarja nerealna pričakovanja do samega sebe in do spolnega partnerja.	69 %	53 %	48 %
Pornografija ni ustrezen prikaz človeške spolnosti.	68 %	55 %	46 %
Pornografija prikazuje stereotipne vloge moških in žensk v spolnosti.	55 %	46 %	39 %
Pornografija je dober vir za mlade o spolnosti.	7 %	19 %	36 %
Nasilje je normalen del spolnosti.	4 %	12 %	21 %
Pornografija ponižuje ženske in spodbuja nasilje nad njimi.	54 %	38 %	30 %

Tabela 4: Razlike v stališčih – SŠ

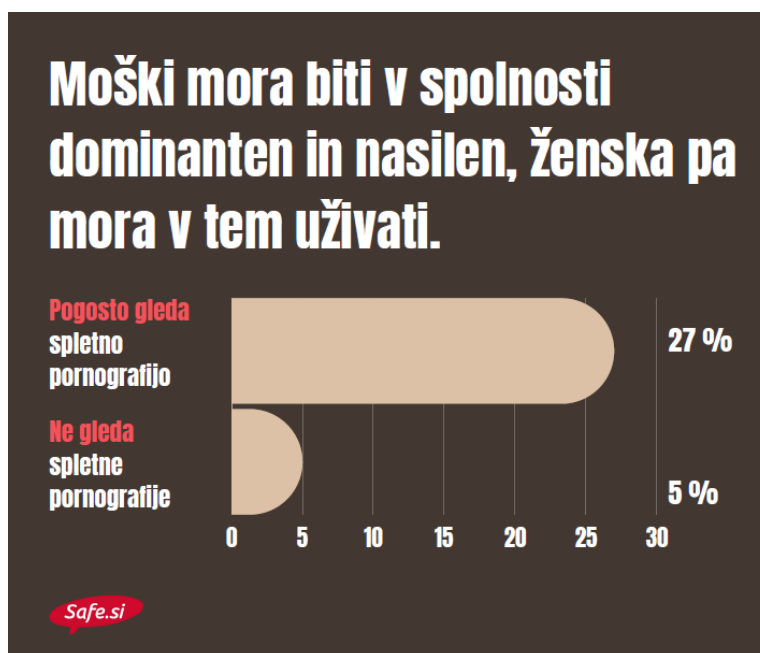
<b>STRINJAM SE – SREDNJA ŠOLA</b>	<b>Ne gleda spletne pornografije</b>	<b>Gleda spletno pornografijo</b>	<b>Pogosto gleda spletno pornografijo</b>
Ni prav, da je pornografija tako lahko dostopna na spletu.	65 %	32 %	18 %
Pornografija lahko škodi otrokom in najstnikom.	79 %	51 %	38 %
V pornografiji se lahko mladi naučimo, kako v resnici izgleda spolnost.	17 %	28 %	37 %
Pornografija ustvarja nerealna pričakovanja do samega sebe in do spolnega partnerja.	71 %	53 %	47 %
Pornografija ponižuje ženske ter spodbuja seksizem, nasilje in sovraštvo do žensk.	60 %	30 %	20 %
Nasilje je normalen del spolnosti.	5 %	10 %	15 %
Moški mora imeti mišičasto telo in biti vedno pripravljen na spolni odnos.	10 %	18 %	21 %
Ženska mora vedno zadovoljiti moškega v spolnosti.	9 %	33 %	42 %
Moški mora biti v spolnosti dominanten in nasilen, ženska pa mora v tem uživati.	5 %	22 %	27 %

Kot vidimo v Tabelah 3 in 4 imajo tisti najstniki, ki pornografijo gledajo, bolj naklonjena stališča do nje ter jo vidijo kot bolj koristno in manj škodljivo kot tisti, ki pornografije ne gledajo. Še bolj pa so razlike izrazite pri tistih, ki spletno pornografijo gledajo pogosto. Približno dvakrat manj jih je mnenja, da pornografije ne bi smela biti tako lahko dostopna na spletu (pri srednješolcih celo več kot trikrat manj) in da škodi najstnikom, če deleže primerjamo s tistimi, ki pornografije ne gledajo. Več kot dvakrat več pa jih meni, da se iz nje lahko mladi naučijo, kako zgleda človeška spolnost. Več kot štirikrat več jo tudi označuje za dober vir za mlade o spolnosti.

Precej večji deleži tistih, ki pornografije ne gledajo, je do nje tudi kritičnih, če jih primerjamo s tistimi, ki jo gledajo, in tistimi, ki jo gledajo pogosto. Okrog 20 odstotnih točk so višji deleži najstnikov, ki menijo, da pornografija ustvarja nerealna pričakovanja do samega sebe in spolnega partnerja, da ponižuje ženske in spodbuja nasilje nad njimi (tukaj pri srednješolcih

celo za 40 odstotnih točk) pa tudi, da prikazuje stereotipne vloge spolov v spolnosti, med tistimi, ki pornografije ne gledajo, v primerjavi s tistimi, ki jo gledajo pogosto.

Med srednješolci, ki pornografijo gledajo pogosto, so precej bolj kot med njihovimi vrstniki, ki je ne gledajo, razširjena škodljiva, sporna in seksistična stališča o spolnosti in vlogi spolov. Kar petkrat večji delež (27%) jih je mnenja, da mora biti moški v spolnosti dominanten in nasilen, ženska pa mora v tem uživati, v primerjavi s tistimi, ki pornografije ne gledajo (5%).



Slika 10: Razlike v stališčih med tistimi, ki ne gledajo pornografije, in tistimi, ki jo gledajo pogosto – SŠ 1

Velike razlike so tudi pri stališču, da mora ženska vedno zadovoljiti moškega v spolnosti. Takega mnenja je skoraj petkrat več tistih, ki pornografijo gledajo (42 %), kot tistih, ki je ne (9%).



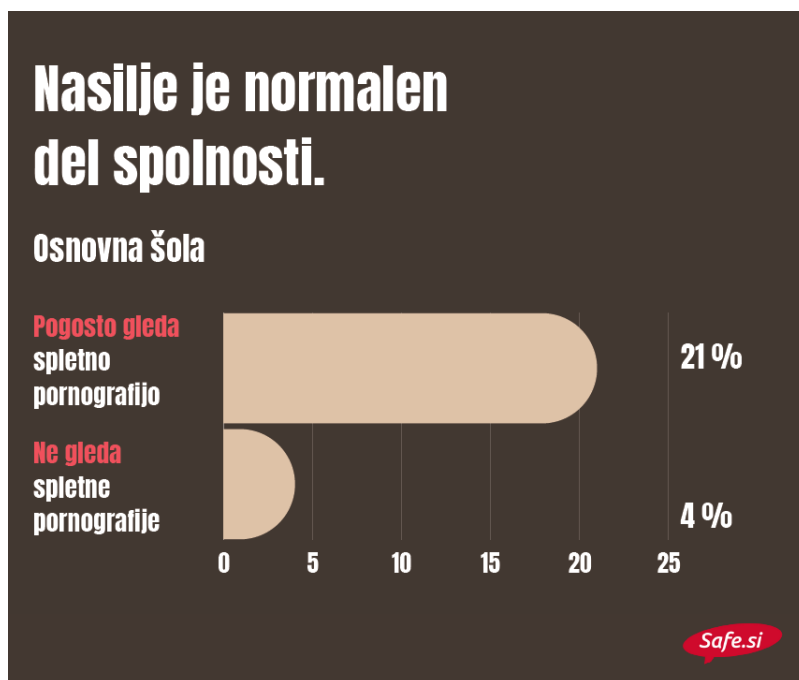
Slika 11: Razlike v stališčih med tistimi, ki ne gledajo pornografije, in tistimi, ki jo gledajo pogosto – SŠ 2

Za 10 odstotnih točk več srednješolcev, ki pornografijo gledajo (21%), tudi meni, da mora imeti moški mišičasto telo in biti vedno pripravljen na spolni odnos. Pri tistih, ki je ne gledajo, je delež 10 %.



Slika 12: Razlike v stališčih med tistimi, ki ne gledajo pornografije, in tistimi, ki jo gledajo pogosto – SŠ 3

Kar petkrat več najstnikov v osnovni šoli, ki pornografijo gledajo pogosto, meni, da je nasilje normalen del spolnosti (kar vsak peti ima to mnenje – 21 %), v primerjavi s tistimi, ki pornografije ne gledajo, kjer je delež 4%. V srednji šoli se s tem stališčem strinja 15 % najstnikov, ki pornografijo gledajo pogosto, in trikrat manj (5 %) teh, ki je ne gledajo.



Slika 13: Razlike v stališčih med tistimi, ki ne gledajo pornografije, in tistimi, ki jo gledajo pogosto - OŠ

V nadaljevanju smo preverili še, ali gledanje spletne pornografije vpliva na to, kako tvegano se najstniki vedejo na spletu. Zopet se pokaže, da je vpliv izrazit.



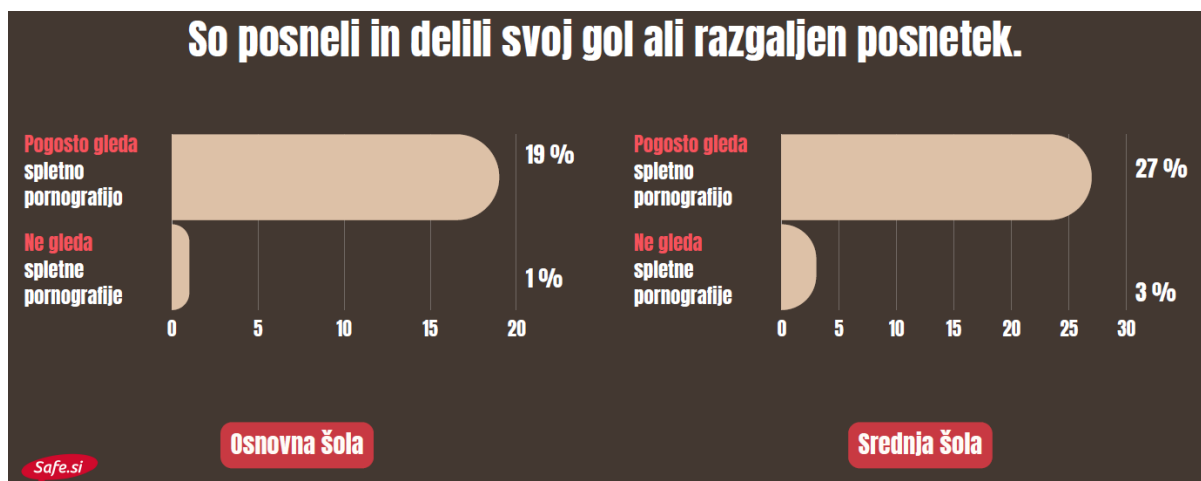
Tabela 5: Razlike v izkušnjah na internetu in s pornografijo – OŠ

<b>OSNOVNA ŠOLA</b>	<b>Ne gleda</b> spletne pornografije	<b>Gleda</b> spletno pornografijo	<b>Pogosto gleda</b> spletno pornografijo
Sem se že posnel/a gol/a ali razgaljen/a in poslal/a fotografijo/video	1 %	9 %	19 %
Delil/a sem intimno sliko nekoga brez njegovega/njenega soglasja	1 %	14 %	29 %
Sem že prejel/a spolne, gole ali razgaljene slike/videe nekoga	22 %	49 %	64 %
Želel/a sem si, da mi ta oseba pošlje svoje spolne, gole ali razgaljene slike/videe	8 %	27 %	51 %
Pogrešam dobre informacije in odgovore na moja vprašanja o spolnosti.	11 %	17 %	14 %
V šoli se premalo pogovarjamo o spolnosti in pornografiji.	27 %	42 %	56 %
S starši se pogovarjam o pornografiji	7 %	16 %	26 %
Rad/a bi se s starši več pogovarjal/a o spolnosti in pornografiji.	4 %	9 %	15 %

Tabela 6: Razlike v izkušnjah na internetu in s pornografijo - SŠ

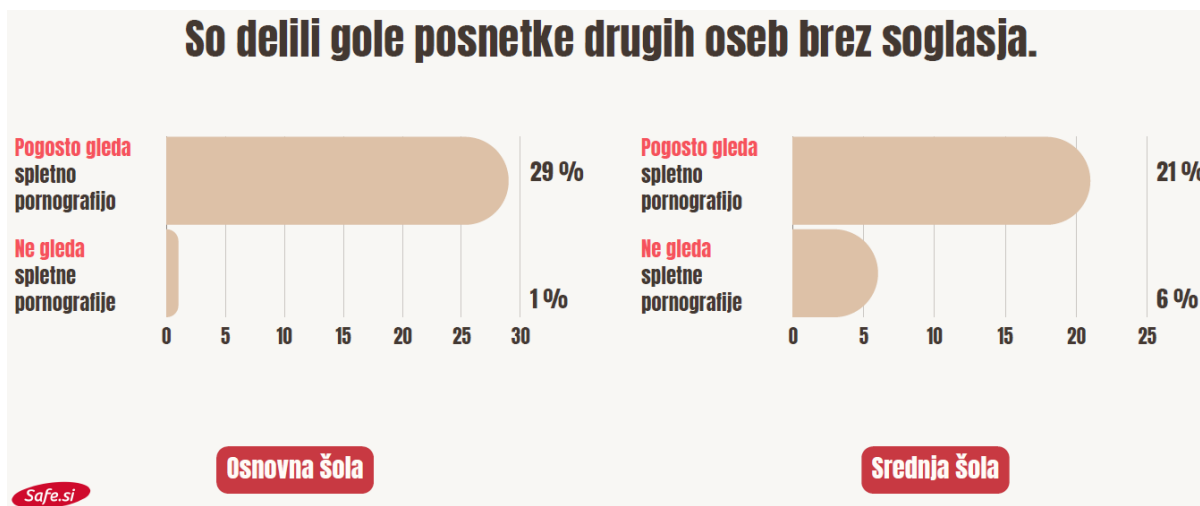
<b>SREDNJA ŠOLA</b>	<b>Ne gleda</b> spletne pornografije	<b>Gleda</b> spletno pornografijo	<b>Pogosto gleda</b> spletno pornografijo
Sem se že posnel/a gol/a ali razgaljen/a in poslal/a fotografijo/video	3 %	20 %	27 %
Delil/a sem intimno sliko nekoga brez njegovega/njenega soglasja	6 %	16 %	21 %
Sem že prejel/a spolne, gole ali razgaljene slike/videe nekoga	33 %	58 %	67 %
Želel/a sem si, da mi ta oseba pošlje svoje spolne, gole ali razgaljene slike/videe	8 %	51 %	62 %
Pogrešam dobre informacije in odgovore na moja vprašanja o spolnosti.	11 %	17 %	17 %
V šoli se premalo pogovarjamo o spolnosti in pornografiji.	35 %	45 %	47 %
S starši se pogovarjam o pornografiji	12 %	18 %	21 %
Rad/a bi se s starši več pogovarjal/a o spolnosti in pornografiji.	2 %	6 %	5 %

Kot vidimo v zgornjih Tabelah 5 in 6, se tisti najstniki tako v osnovni kot srednji šoli, ki pornografijo gledajo, na spletu vedejo bolj tvegano. Še večje razlike pa so pri tistih, ki pornografijo gledajo pogosto. Tako jih je občutno več posnelo in delilo svoj gol ali razgaljen posnetek (19 % v OŠ in 27 % v SŠ) v primerjavi s tistimi, ki pornografije ne gledajo (1 % v OŠ in 3 % v SŠ).



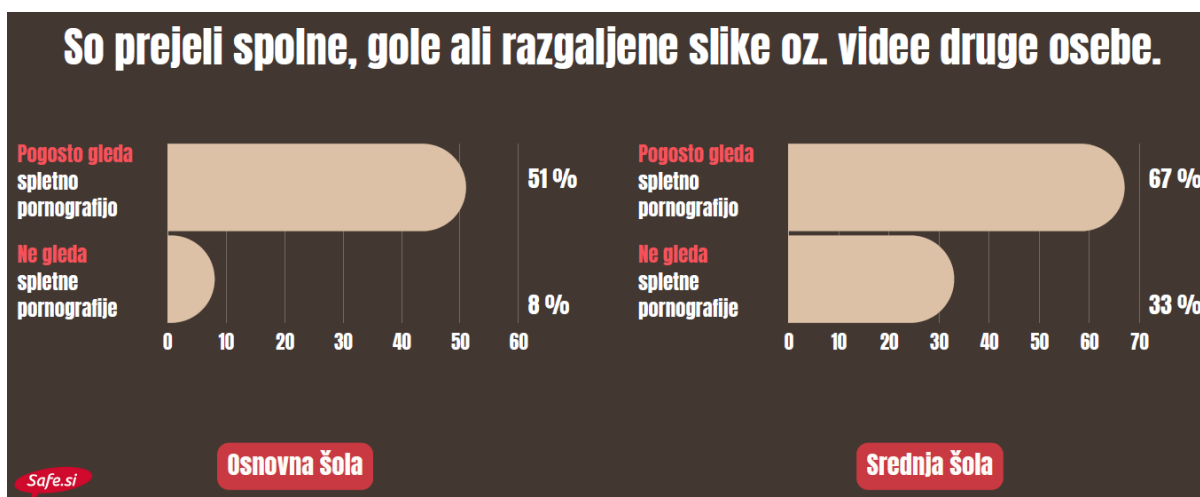
Slika 14: Tveganja vedenja med tistimi, ki ne gledajo pornografije, in tistimi, ki jo gledajo pogosto – OŠ in SŠ

Še večja razlika se pokaže pri izvajanju spletnega nasilja, in sicer pri deljenju golih posnetkov drugih oseb brez njihovega soglasja. Med tistimi, ki pornografije ne gledajo, je le 1 % najstnikov v osnovni in 6 % v srednji šoli odgovorilo, da so to že storili. Med tistimi, ki spletno pornografijo gledajo pogosto, pa jih je to že storilo kar 29 % v osnovni šoli in dobra petina (21 %) v srednji.



Slika 15: Povzročanje spletnega nasilja med tistimi, ki ne gledajo pornografije, in tistimi, ki jo gledajo pogosto – OŠ in SŠ

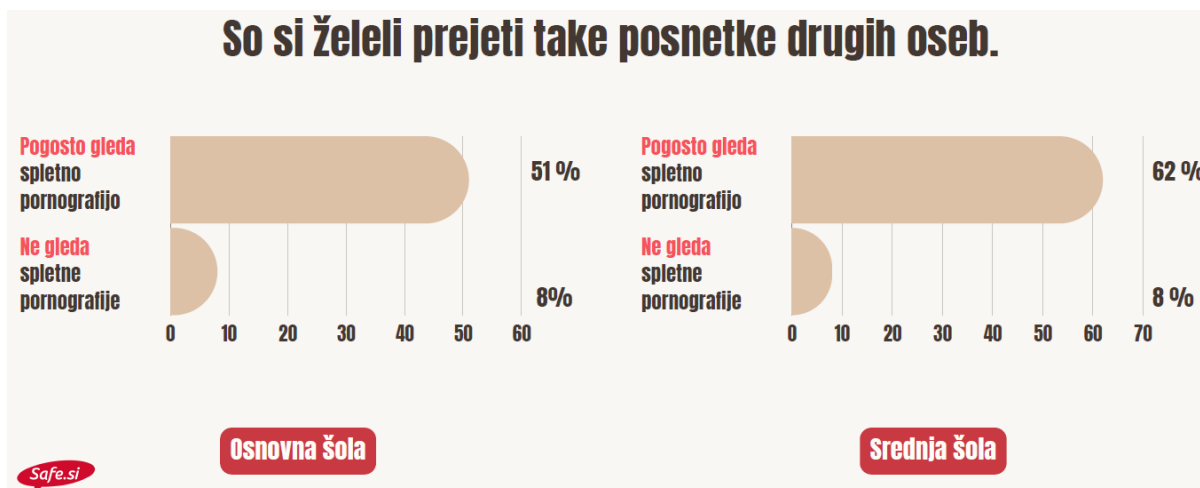
Ogromne razlike so tudi pri izkušnji najstnikov, da so prejeli spolne, gole ali razgaljene slike oz. videe druge osebe. Med tem ko jih je med osnovnošolskimi najstniki 8 % med tistimi, ki pornografije ne gledajo, jih je med tistimi, ki jo gledajo pogosto, več kot polovica, kar 51%, kar je res velika razlika. Pri srednješolcih je razlika nekoliko manjša, a vseeno je take posnetke prejelo dvakrat več tistih, ki pornografijo gledajo pogosto (kar dve tretjini – 67 %), in ena tretjina teh, ki je ne gledajo (33 %).



Slika 16: Izpostavljenost tveganjem med tistimi, ki ne gledajo pornografije, in tistimi, ki jo gledajo pogosto – OŠ in SŠ

Tako v osnovni kot v srednji šoli si je med tistimi, ki ne gledajo pornografije, le 8 % želelo prejeti take posnetke drugih oseb. Med tistimi, ki pornografijo gledajo pogosto, pa si je tega

v osnovni šoli želelo več kot polovica najstnikov (51%), v srednji šoli pa še več 62 %, kar so zopet res velike razlike.



Slika 17: Seksualiziranost med tistimi, ki ne gledajo pornografije, in tistimi, ki jo gledajo pogosto – OŠ in SŠ

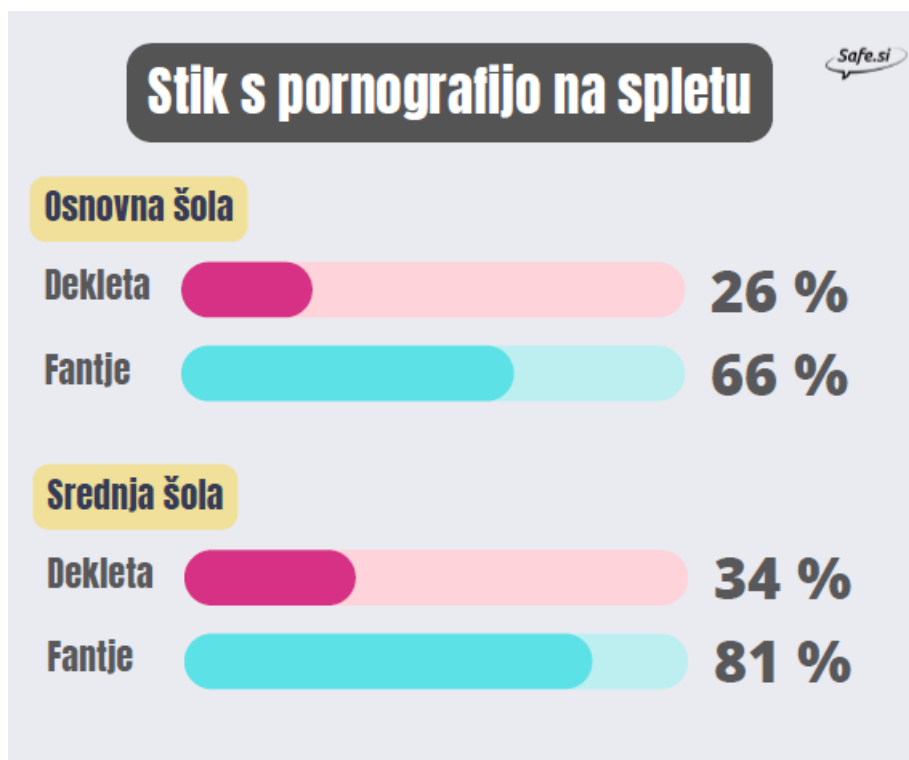
Kar dvakrat več najstnikov, ki pornografijo gledajo pogosto, pa je mnenja, da se v šoli premalo pogovarjajo o spolnosti in pornografiji (56%) v primerjavi s temi, ki pornografije ne gledajo (27%). V srednji šoli se razlike nekoliko zmanjšajo na 12 odstotnih točk.

Zanimivo tisti, ki pornografije ne gledajo, tako v osnovni kot srednji šoli, v nekoliko manjši meri pogrešajo informacije in odgovore na svoj vprašanja o spolnosti (11 %) v primerjavi s tistimi, ki jo gledajo pogosto (15 % OŠ, 17 % SŠ). Prav tako bi se o pornografiji rado s starši pogovarjalo več najstnikov, ki pornografijo gledajo pogosto (15 % v OŠ in 5 % v SŠ) kot tistih, ki je ne gledajo (5 % v OŠ in 2 % v SŠ). Med tistimi najstniki, ki pornografijo gledajo pogosto, se jih četrtnina v osnovni šoli (26 %) in petina (21%) v srednji s starši pogovarja o pornografiji. Med tistimi, ki je ne gledajo, se jih pogovarja le 4 % v osnovni šoli in 12 % v srednji šoli.

## 2.7 Razlike v vplivu spletne pornografije na najstnike glede na spol

Pogledali smo še, ali lahko tudi spol anketiranih najstnikov povežemo s tem, kakšne izkušnje imajo s spletno pornografijo in kako vpliva nanje ter kakšna stališča imajo do nje. Anketo je izpolnilo 306 osnovnošolk in 260 osnovnošolcev ter 182 srednješolk in 271 srednješolcev.

Pri vprašanju “Ali si že kdaj gledal/a spletno pornografijo?”, so razlike med spoloma zelo velike. Medtem ko je med dekleti tako v osnovni kot v srednji šoli le manjšina že gledala pornografijo na spletu ( OŠ – 26 % in SŠ – 34 % deklet), so deleži pri fantih obratni – večina jih je že gledala spletno pornografijo, in sicer dve tretjini fantov v osnovni šoli in kar štiri petine (81 %) v srednji šoli.



Slika 18: Deleži deklet in fantov, ki so že gledali pornografijo na spletu

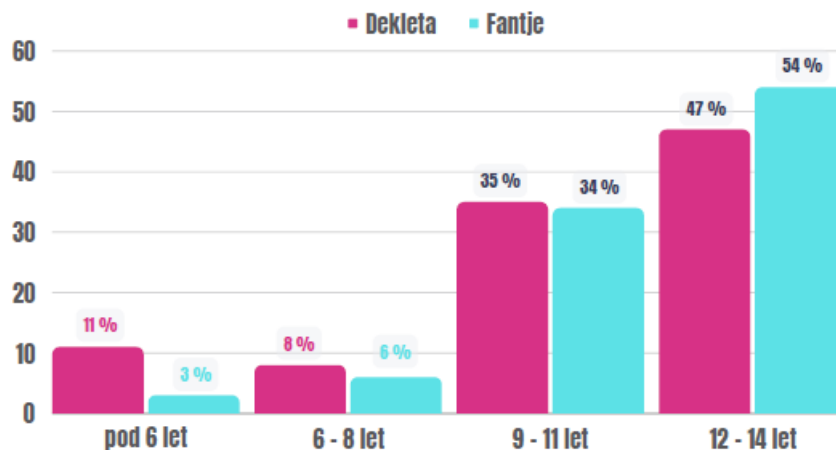
### 2.7.1 Več srednješolskih deklet kot fantov išče pornografijo na spletu

V osnovni šoli po spolu ni večjih razlik v načinih, kako so najstniki prišli do pornografskih vsebin na spletu, razen da je osnovnošolskim fantom bolj pogosto kot dekletom nekdo poslal ali pokazal pornografske vsebine, in sicer skoraj polovici fantov (45 %) in manj kot tretjini deklet 31 %.

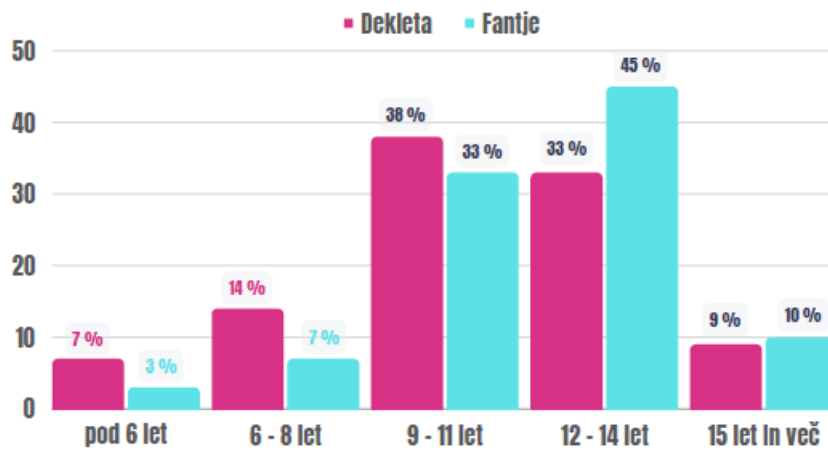
V srednji šoli, so razlike med spoloma večje: med tem ko je četrtnina fantov naletela na pornografijo pri brskanju po spletu, se je to zgodilo precej več srednješolskim dekletom – 36 %. Skoraj dvakrat več deklet kot fantov je pornografske vsebine videlo na družbenih omrežjih, natančneje 29 % deklet in 16 % fantov. Nekoliko presenetljivo je tudi malce več deklet kot fantov take vsebine samo iskalo po spletu, in sicer 53 % deklet in 49 % fantov. Pri odgovoru 'Nekdo mi je poslal ali pokazal take vsebine?', ni razlik med spoloma, to se je zgodilo 41 % tako fantov kot deklet.

### 2.7.2 Dekleta so prvič videla pornografijo na spletu mlajša kot fantje

Dekleta so tako med osnovnošolci kot srednješolci prišla v stik s spletno pornografijo mlajša v primerjavi s fanti. Med anketiranimi v osnovni šoli je skoraj štirikrat več deklet kot fantov, prvič videlo pornografijo mlajših od 6 let. Pri tako nizki starosti je pornografijo prvič videla več kot vsaka deseta osnovnošolka ( 11 %), med fanti pa le 3 %. Med anketiranimi v srednji šoli pa je dvakrat več deklet kot fantov prišlo v prvi stik s spletno pornografijo tako v starosti pod 6 let (dekleta – 7 %, fantje – 3 %) kot tudi med šestim in osmim letom starosti (dekleta – 14 %, fantje – 7 %). Medtem ko je največ srednješolskih fantov prvič videlo spletno pornografijo med 12. in 14. letom starosti (45 %), je največ srednješolk pornografijo prvič videlo mlajših, med 9. in 12. letom (38 %).



### Osnovna šola



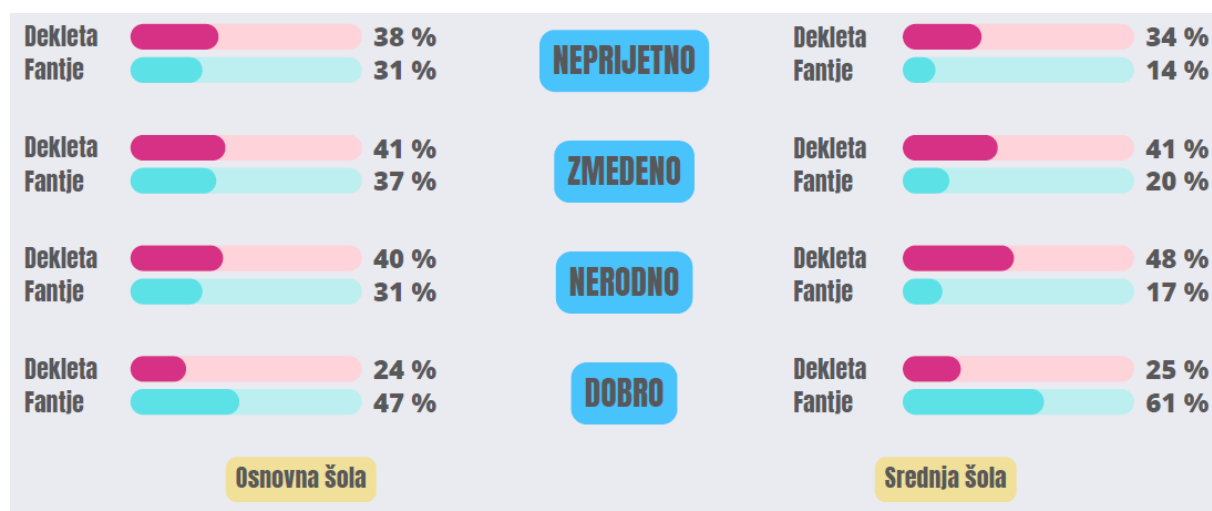
### Srednja šola

Slika 19: Starost ob prvem stiku s spletno pornografijo (glede na spol)

### 2.7.3 Dekleta so se ob prvem stiku s pornografijo počutila slabše kot fantje

Na splošno lahko rečemo, da so se dekleta ob prvem stiku s pornografijo na spletu počutila slabše v primerjavi s fanti. Še posebej velike razlike so med srednješolkami in srednješolci, pa tudi osnovnošolke so se pogosteje kot fantje počutile neprijetno, zmedeno ter nerodno, kot je razvidno iz Slike 12.

Pri vprašanju o počutju najstnikov pri prvem stiku s pornografijo na spletu, se največja razlika med spoloma tako v osnovni kot srednji šoli, pokaže pri odgovoru 'dobro'. Dobro se je ob prvem stiku počutila le četrtnina tako osnovnošolk kot srednješolk, fantov v osnovni šoli pa skoraj polovica (47 %) – kar je bil tudi najpogostejši odgovor med osnovnošolci –, srednješolcev pa še več – 61 %.



Slika 20: Počutje najstnikov ob prvem stiku s spletno pornografijo glede na spol

Na Sliki 12 vidimo, da so se še posebej srednješolke ob prvem stiku s pornografijo na spletu počutile slabše kot fantje. Skoraj polovica deklet (48 %) pa niti petina fantov (17 %) je odgovorilo, da jim je bilo nerodno. Več kot dvakrat več deklet (34 %) kot fantov (14 %) se je počutilo neprijetno, dvakrat več deklet (41 %) kot fantov (20 %) pa je bilo ob prvem stiku s spletno pornografijo zmedenih.



Tabela 7: Počutje ob prvem stiku s spletno pornografijo

Počutje ob prvem stiku s spletno pornografijo:	DEKLETA - OŠ	FANTJE - OŠ	DEKLETA - SŠ	FANTJE - SŠ
Dobro	24 %	47 %	25 %	61 %
Radovedno	45 %	41 %	61 %	75 %
Neprijetno	38 %	31 %	34 %	14 %
Zmedeno	41 %	37 %	41 %	20 %
Šokirano	34 %	39 %	38 %	23 %
Krivo	22 %	23 %	31 %	13 %
Vznemirjeno	33 %	46 %	27 %	44 %
Nerodno (sram)	40 %	31 %	48 %	17 %

#### 2.7.4 Fantje pornografijo gledajo pogosteje kot dekleta

Redko spletno pornografijo gleda več deklet kot fantov tako v osnovni (dekleta – 75 %, fantje – 52 %) kot srednji šoli (dekleta 53 %, fantje – 38 %). Med tem ko so deleži fantov večji tako pri občasnem kot pri pogostem gledanju. V osnovni šoli okrog četrtnina fantov gleda spletno pornografijo občasno (25 %) in pogosto (23 %), v srednji šoli se delež poveča na približno tretjino tako pri občasnem (33 %) kot pri pogostem (29 %) gledanju.

Tabela 8: Pogostost gledanja

POGOSTOST GLEDANJA	DEKLETA - OŠ	FANTJE - OŠ	DEKLETA - SŠ	FANTJE - SŠ
Redko	75 %	52 %	53 %	38 %
Občasno	12 %	25 %	29 %	33 %
Pogosto	13 %	23 %	17 %	29 %

Med tistimi osnovnošolskimi najstniki, ki spletno pornografijo gledajo pogosto, pa je presenetljivo večji delež deklet (63 %) kot fantov (56 %) poročalo, da pornografijo gledajo več kot enkrat na teden. Dekleta bolj kot fantje za gledanje spletne pornografije uporabljajo

prenosne naprave, fantje pa več kot dekleta stacionarne naprave. Te razlike so bolj očitne v osnovni kot v srednji šoli.

Tabela 9: Pogostost gledanja – tedensko (le tisti, ki so pred tem poročali o pogostem in občasnem gledanju)

POGOSTOST GLEDANJA - tedensko	DEKLETA - OŠ	FANTJE - OŠ	DEKLETA - SŠ	FANTJE - SŠ
Manj kot 1x teden	21 %	19 %	37 %	12 %
1x teden	16 %	25 %	26 %	24 %
Več kot 1x teden	63 %	56 %	37 %	64 %

### 2.7.5 Skoraj polovica osnovnošolk, ki gleda pornografijo, to počne s prijatelji

Oba spola tako v osnovni kot srednji šoli v večini spletno pornografijo gledata sama. Vendar pa je v osnovni šoli to bolj pogosto med fanti (93 %) kot dekleti (84 %). Dekleta namreč precej pogosteje kot fantje spletno pornografijo gledajo tudi v družbi – s prijatelji jih jo gleda skoraj polovica (47 %), pri fantih le petina (19 %) vprašanih, z dekletom ali fantom četrtnina (26 %), pri fantih le 7 %, z bratom ali sestro pa desetina (11 %), med fanti prav tako le 7 %.

Zanimivo pa je v srednji šoli ravno obratno, več deklet (96 %) kot fantov (90 %) gleda pornografijo samih, okrog dvakrat več fantov kot deklet jo gleda ali s prijatelji (fantje 17 %, dekleta 7 %) ali z dekletom/fantom (fantje 17 %, dekleta 7 %) ali z bratom/sestro (fantje 7 %, dekleta 4 %).

Tabela 10: S kom gledaš spletno pornografijo?

S kom gledaš spletno pornografijo?	DEKLETA - OŠ	FANTJE - OŠ	DEKLETA - SŠ	FANTJE - SŠ
Sam/a	84 %	93 %	96 %	90 %
S prijatelji	47 %	19 %	7 %	17 %
Z bratom/sestro	11 %	7 %	4 %	7 %
Z dekletom/fantom	26 %	7 %	7 %	17 %

Deljenje pornografskih posnetkov je precej bolj priljubljeno med fanti kot dekleti. V osnovni šoli si pornografske posnetke deli skoraj dvakrat več fantov (26 %) kot deklet (14 %), v srednji šoli pa kar trikrat več fantov (24 %) kot deklet (8 %).

#### 2.7.6 Starši se o spolnosti pogovarjajo z več dekleti kot fanti, o pornografiji pa z več fanti kot dekleti

Starši se o spolnosti pogovarjajo več z dekleti kot s fanti tako med osnovnošolci (dekleta – 33 %, fantje – 29 %) kot med srednješolci (dekleta – 40 %, fantje – 33%). O pornografiji pa se starši pogovarjajo z več fanti kot dekleti tako v osnovni (fantje – 15 %, dekleta – 9 %) kot srednji šoli (fantje – 19 %, dekleta – 11 %).

Več deklet kot fantov tako v osnovni (dekleta - 58 %, fantje - 42 %) kot srednji šoli (dekleta 48 %, fantje – 39 %) je videlo pornografijo, ki prikazuje nasilne oblike spolnosti. Možno je tudi, da je več deklet kot fantov prepoznalo, da gre za nasilje, saj je to večinoma v tovrstnih vsebinah izvajano nad ženskami.

#### 2.7.7 Svoje gole slike ali videe je nekomu poslalo več fantov kot deklet

Golih se je slikalo oz. snemalo in posnetek poslalo več fantov kot deklet, tako v srednji (fantje – 16 %, dekleta 10 %) kot v osnovni šoli (fantje – 6 %, dekleta 4 %). V srednji šoli se je tudi več kot dvakrat več fantom (28 %) kot dekletom (12 %) zgodilo, da je nekdo njihovo sliko delil naprej brez njihovega soglasja. Tudi v osnovni šoli se je to zgodilo nekoliko več fantom (46 %) kot dekletom (40 %). Približno dvakrat več fantov kot deklet je delilo sliko druge osebe brez njenega soglasja tako med osnovnošolci (fantje 10 %, dekleta 4 %) kot med srednješolci (fantje 15 %, dekleta 8 %).

Tabela 11: Izkušnje na internetu in s pornografijo 1

	DEKLETA - OŠ DA	FANTJE - OŠ DA	DEKLETA - SŠ DA	FANTJE - SŠ DA
Ali si kdaj gledal/a pornografijo, ki prikazuje nasilne oblike spolnosti?	58 %	42 %	48 %	39 %
Ali se s starši kdaj pogovarjaš o spolnosti, intimnih odnosih?	33 %	29 %	40 %	33 %
Ali se s starši kdaj pogovarjaš o pornografiji?	9 %	15 %	11 %	19 %
Si se že posnel/a gol/a ali razgaljen/a in poslal/a fotografijo/video?	4 %	6 %	10 %	16 %
Ali so delili tvojo intimno sliko/video brez tvojega soglasja?	40 %	46 %	12 %	28 %
Si ti delil/a intimno sliko nekoga brez njegovega/njenega soglasja?	4 %	10 %	8 %	15 %
Ti je kdo že kdaj poslal svoje spolne, gole ali razgaljene slike/videe?	36 %	32 %	48 %	49 %
Ali si si želel, da ti ta oseba pošlje svoje spolne, gole ali razgaljene slike/videe?	13 %	30 %	12 %	59 %

Spolne, gole ali razgaljene slike ali videe druge osebe sta oba spola tako med osnovnošolci (okrog tretjine vprašanih) kot srednješolci (okrog polovice vprašanih) prejela približno enako pogosto. Razlika pa se pokaže pri vprašanju, ali si je najstnik ali najstnica želela prejeti take slike. Med tem ko si je med fanti v osnovni šoli to želela slaba tretjina najstnikov (30 %), v srednji pa kar dvakrat več (59 %), si je med dekleti to želela le približno vsaka deseta najstnica, tako med osnovnošolkami (13 %) kot med srednješolkami (12 %).

### 2.7.8 Skoraj tretjina srednješolk in četrtnina srednješolcev meni, da v spletni pornografiji dobi koristne informacije o spolnosti

V osnovni šoli skoraj trikrat več fantov kot deklet meni, da v spletni pornografiji dobijo koristne informacije o spolnosti, pri dekletih je delež nizek (7 %), pri fantih pa je tega mnenja kar petina vprašanih. Vendar pa v srednji šoli glede tega dekleta ne le dohitijo temveč celo prehitijo fante. Fantov v srednji šoli tako meni četrtnina, deklet pa kar 29 %.

Več fantov kot deklet v osnovni šoli uporablja spletno pornografijo za učenje o spolnih odnosih, in sicer kar četrtnina fantov. Zanimivo, da se v srednji šoli razmerje obrne, za učenje o spolnosti pornografijo uporablja petina srednješolk, pri fantih pa pade na 16 %. V srednji

šoli se pokaže tudi razlika med spoloma pri pogrešanju dobrih informacij in odgovorov na vprašanja o spolnosti. Dobre informacije pogreša kar vsaka peta srednješolka in le vsak deseti srednješolec.

V osnovni šoli se skoraj trikrat več fantov (14 %) kot deklet (5 %) počuti zasvojene s pornografijo. Medtem ko ostane delež pri fantih v srednji šoli enak kot v osnovni, se pri dekletih v srednji šoli podvoji – zasvojeno se počuti vsaka 10 srednješolka (11 %). Zanimivo, da več deklet kot fantov v srednji šoli potrebuje prikaz vse bolj ekstremnih oblik spolnosti, da se zadovolji – takih je kar petina deklet in nekaj več kot desetina fantov.

Tabela 12: Izkušnje s spletno pornografijo 2

	DEKLETA - OŠ VELJA	FANTJE - OŠ VELJA	DEKLETA - SŠ VELJA	FANTJE - SŠ VELJA
Pornografijo uporabljam, da se naučim, kako izgleda spolni odnos.	14 %	25 %	19 %	16 %
Počutim se zasvojen/a s pornografijo.	5 %	14 %	11 %	15 %
S prijatelji si delimo pornografske posnetke.	14 %	26 %	8 %	24 %
Gledanje pornografije mi zmanjšuje željo po spolnih stikih v živo.	/	/	10 %	8 %
Pornografija mi daje koristne informacije o spolnosti.	7 %	19 %	29 %	25 %
Imam neželene posledice gledanja pornografije.	11 %	14 %	8 %	12 %
Zaradi pornografije se čutim pod pritiskom v spolnih odnosih početi stvari, ki jih sicer ne bi počel/a.	/	/	7 %	6 %
Zaradi pornografije imam neprijetne občutke glede spolnosti (strah, odpor in podobno).	16 %	13 %	13 %	7 %
Da se zadovoljim, potrebujem prikaz vse bolj ekstremnih oblik spolnosti.	/	/	20 %	12 %
Pogrešam dobre informacije in odgovore na moja vprašanja o spolnosti.	14 %	13 %	19 %	11 %
Rad/a bi se s starši več pogovarjal/a o spolnosti in pornografiji.	6 %	7 %	8 %	4 %

### 2.7.9 Fantje imajo do pornografije bolj pozitivna stališča kot dekleta

Tudi pri večini stališč o spletni pornografiji se kažejo kar precejšnje razlike med spoloma. Fantje imajo v splošnem bolj pozitivna in naklonjena stališča do spletne pornografije v primerjavi z dekleti.

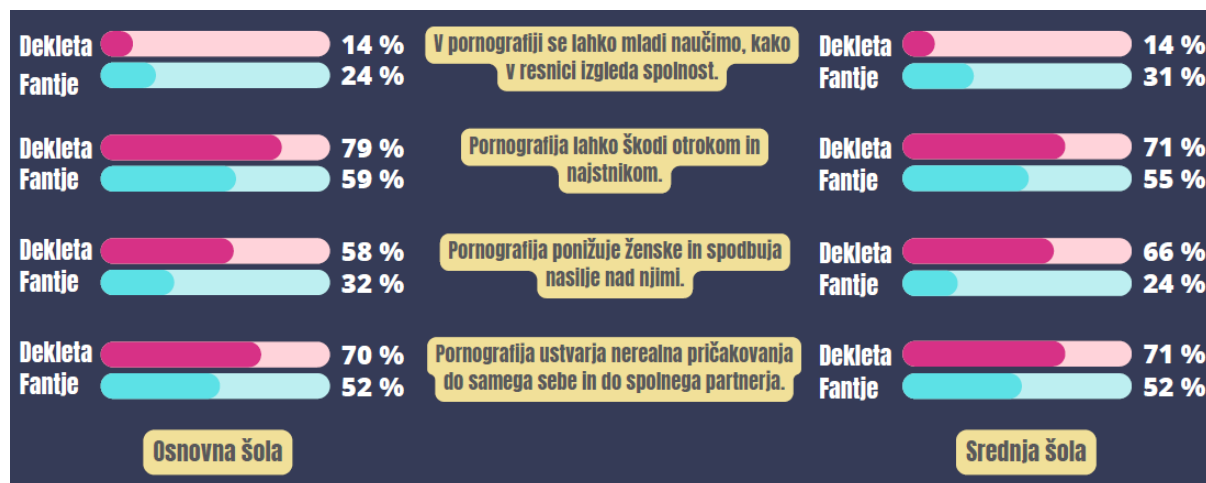
Približno tretjina fantov v osnovni šoli in 43 % v srednji šoli meni, da je prav, da je pornografija na spletu lahko dostopna. S tem se strinja precej manj deklet, 14 % v osnovni in 17 % v srednji šoli. Podobno četrtnina osnovnošolskih in skoraj tretjina srednješolskih fantov meni, da se lahko s spletno pornografijo naučijo, kako izgleda spolnost, enako meni samo 14 % osnovnošolk in srednješolk. Prav tako petina fantov v osnovni šoli in četrtnina v srednji šoli meni, da pornografija ni škodljiva za otroke in najstnike, istega mnenja je pol manj deklet - le vsako deseto dekle v osnovni in v srednji šoli. S trditvijo, da je pornografija dober vir za mlade o spolnosti se ne strinja precej več osnovnošolskih deklet kot fantov. Medtem ko se s tem ne strinjajo skoraj štiri petine deklet (78 %), je istega mnenja le polovica fantov (52 %), petina (18 %) fantov pa medtem meni, da je pornografija dober vir.

### 2.7.10 Dekleta pa so do pornografskih vsebin bolj kritična kot fantje

Dekleta so do spletne pornografije in sporočil, ki jih daje mladim, bolj kritična kot fantje. Velika razlika med dojemanjem deklet in fantov se pokaže na primer pri strinjanju s stališčem, da pornografija ponižuje ženske in spodbuja nasilje nad njimi. Z njo se strinja kar 58 % osnovnošolk in le tretjina (32 %) osnovnošolcev. Razlika se še poveča pri vprašanih v srednji šoli. Pri stališču, da pornografija ponižuje ženske ter spodbuja seksizem, nasilje in sovraštvo do njih, je delež deklet, ki se s tem strinja, pri srednješolkah še večji kot pri osnovnošolkah, in sicer kar dve tretjini (66 %), medtem ko je pri fantih še manjši, le četrtinski (24 %).

Precej več deklet kot fantov se tudi strinja, da pornografija ustvarja nerealna pričakovanja do samega sebe in do spolnega partnerja. Pri dekletih je delež okrog 70 % v osnovni in srednji šoli, med fanti pa se jih s tem strinja le polovica (52 % v osnovni in srednji šoli). Prav take

razlike med spoloma se kažejo tudi pri strinjanju s trditvijo, da pornografija ni ustrezen prikaz človeške spolnosti.

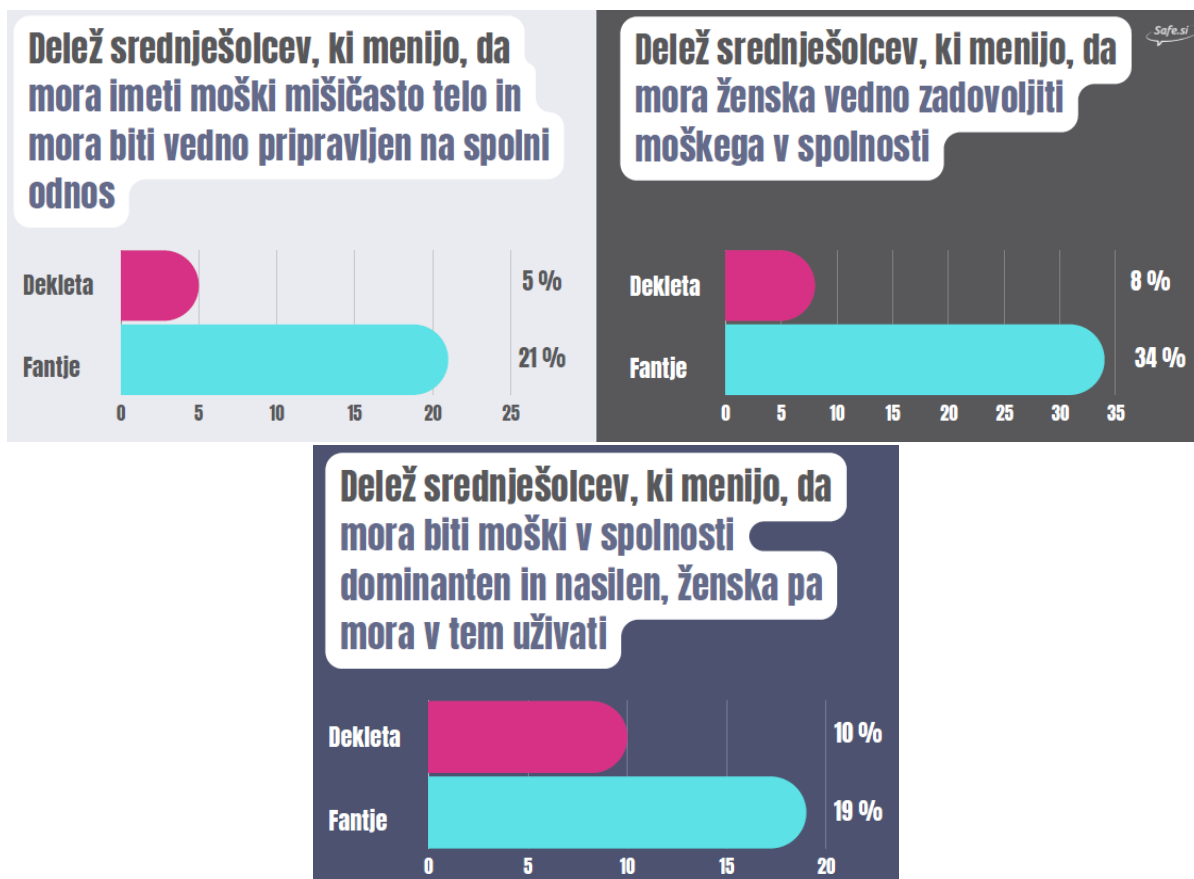


Slika 21: Razlike v strinjanju najstnikov s stališči o spletni pornografiji glede na spol

Pri trditvi, da je nasilje normalen del spolnosti se pokažejo večje razlike med spoloma v srednji šoli. Medtem ko se v osnovni šoli le malo več fantov (9 %) kot deklet (7 %) strinja s to trditvijo, se z njo strinja vsak deseti srednješolec, kar je več kot dvakrat več kot srednješolk (4 %).

### 2.7.11 Stereotipnim pogledom so bolj podvrženi fantje kot dekleta

Pri naslednjih stališčih smo strinjanje preverjali samo pri srednješolcih in srednješolkah in ugotovili, da imajo fantje bolj stereotipne poglede na spolnost v primerjavi z dekleti. Štirikrat več fantov (21 %) kot deklet (5 %) se strinja s stališčem, da mora imeti moški mišičasto telo in biti vedno pripravljen na spolni odnos. Prav tako je razlika med spoloma velika pri stališču, da mora ženska vedno zadovoljiti moškega v spolnosti. Tretjina fantov (34 %) in le 8 % deklet je takega mnenja. Kar petina srednješolcev in vsaka deseta srednješolka se strinja tudi s stališčem, da mora biti moški v spolnosti dominanten in nasilen, ženska pa mora v tem uživati.



Slika 22: Razlika med dekleti in fanti pri strinjanju s stereotipnimi pogledi na spolnost



Tabela 13: Stališča o pornografiji 1

STRINJAM SE	PUNCE – OŠ	FANTJE – OŠ	PUNCE – SŠ	FANTJE – SŠ
Ni prav, da je pornografija tako lahko dostopna na spletu.	66 %	47 %	57 %	36 %
Pornografija lahko škodi otrokom in najstnikom.	79 %	59 %	71 %	55 %
V pornografiji se lahko mladi naučimo, kako v resnici izgleda spolnost.	14 %	24 %	14 %	31 %
Pornografija ustvarja nerealna pričakovanja do samega sebe in do spolnega partnerja.	70 %	52 %	71 %	52 %
Pornografija ni ustrezen prikaz človeške spolnosti.	71 %	52 %	/	/
Pornografija prikazuje stereotipne vloge moških in žensk v spolnosti.	53 %	46 %	/	/
Pornografija je dober vir za mlade o spolnosti.	8 %	18 %	/	/
Nasilje je normalen del spolnosti.	7 %	9 %	4 %	10 %
Pornografija ponižuje ženske in spodbuja nasilje nad njimi.	58 %	32 %	/	/
Pornografija ponižuje ženske ter spodbuja seksizem, nasilje in sovraštvo do žensk.	/	/	66 %	24 %
V šoli se premalo pogovarjamo o spolnosti in pornografiji.	35 %	34 %	42 %	41 %
Moški mora imeti mišičasto telo in biti vedno pripravljen na spolni odnos.	/	/	5 %	21 %
Ženska mora vedno zadovoljiti moškega v spolnosti.	/	/	8 %	34 %
Moški mora biti v spolnosti dominanten in nasilen, ženska pa mora v tem uživati.	/	/	10 %	19 %

Tabela 14: Stališča o pornografiji 2

NE STRINJAM	PUNCE – OŠ	FANTJE -OŠ	PUNCE – SŠ	FANTJE -SŠ
Ni prav, da je pornografija tako lahko dostopna na spletu.	14 %	30 %	17 %	43 %
Pornografija lahko škodi otrokom in najstnikom.	9 %	20 %	10 %	26 %
V pornografiji se lahko mladi naučimo, kako v resnici izgleda spolnost.	65 %	46 %	62 %	40 %
Pornografija ustvarja nerealna pričakovanja do samega sebe in do spolnega partnerja.	11 %	25 %	14 %	23 %
Pornografija ni ustrezen prikaz človeške spolnosti.	13 %	25 %	/	/
Pornografija prikazuje stereotipne vloge moških in žensk v spolnosti.	20 %	29 %	/	/
Pornografija je dober vir za mlade o spolnosti.	78 %	52 %	/	/
Nasilje je normalen del spolnosti.	87 %	70 %	83 %	69 %
Pornografija ponižuje ženske in spodbuja nasilje nad njimi.	22 %	38 %	/	/
Pornografija ponižuje ženske ter spodbuja seksizem, nasilje in sovraštvo do žensk.	/	/	16 %	48 %
V šoli se premalo pogovarjamo o spolnosti in pornografiji.	38 %	34 %	24 %	34 %
Moški mora imeti mišičasto telo in biti vedno pripravljen na spolni odnos.	/	/	79%	62 %
Ženska mora vedno zadovoljiti moškega v spolnosti.	/	/	81 %	42 %
Moški mora biti v spolnosti dominanten in nasilen, ženska pa mora v tem uživati.	/	/	79 %	58 %

## 2.8 Razlike v vplivu pornografije na mladostnike glede na starost

Pričakovano deleži najstnikov, ki so že prišli v stik s pornografijo na spletu, naraščajo s starostjo. Medtem ko je med sedmošolci dobra četrtnina (28 %) takih, ki so na spletu že gledali pornografijo, med osmošolci delež naraste na 43 %, v devet razredu že preseže polovico (58 %) in je v srednji šoli 62 %.

Tabela 15: Si na spletu že gledal/a pornografijo?

Si na spletu že gledal/a pornografijo?	DA
7. razred	28 %
8. razred	42 %
9. razred	58 %
Srednja šola	62 %

Pri vprašanju, kako so prišli do pornografskih vsebin na spletu se prav tako kažejo razlike med mlajšimi in starejšimi. Medtem ko je med sedmošolci in osmošolci največji delež takih, ki jim je pornografske vsebine nekdo pokazal (7. razred – 36 %, 8. razred – 39 %), se pri starejših izkaže, da najpogosteje pornografske vsebine iščejo sami (9. razred – 39 %, srednja šola – 50 %).

Tudi pri vprašanju, kako so se mladostniki počutili ob prvem stiku s spletno pornografijo, se pokažejo razlike glede na njihovo starost. Mlajši poročajo, da so imeli na prvi stik slabši odziv kot starejši. Najpogostejši odziv sedmošolcev je bil, da so se počutili šokirano, sledi 'radovedno', 'vznemirjeno' in 'neprijetno'. V osmem razredu se na prvo mesto po pogostosti dvigne 'radovedno', ki je najpogostejši tudi med devetošolci in srednješolci. Vendar na to pri osmošolcih sledijo drugi negativni odzivi – 'neprijetno', 'zmedeno' in 'šokirano'. Med devetošolci in srednješolci pa je drugi najpogostejši odziv pozitiven ('dobro'), sledi 'vznemirjeno' in šele nato 'šokirano' in 'zmedeno'.

Tudi pri pogostosti gledanja spletne pornografije se pokažejo razlike glede na starost mladostnikov. Kot vidimo v Tabeli 16 deleži redkega gledanja spletne pornografije padajo s

starostjo najstnikov, medtem ko pri občasnem in pogostem gledanju s starostjo naraščajo. Večina sedmošolcev in osmošolcev gleda spletno pornografijo redko (62 %). Med devetošolci se delež zniža proti polovici med tistimi, ki jo gledajo redko (55 %), 45 % jo gleda občasno ali pogosto. Pri srednješolcih pa je že manjšina takih, ki pornografijo gleda redko (41 %), večina (59 %) jo gleda občasno ali pogosto.

Tabela 16: Kako pogosto gledaš spletno pornografijo?

Kako pogosto gledaš spletno pornografijo?	REDKO	OBČASNO	POGOSTO
7. r	62 %	21 %	18 %
8. r	62 %	20 %	18 %
9. r	55 %	22 %	23 %
SŠ	41 %	33 %	26 %

V Tabeli 17 v nadaljevanju vidimo, da so starejši najstniki v večjih deležih kot mlajši že gledali pornografijo, ki prikazuje nasilne oblike spolnosti. Tako pornografijo je gledala tretjina sedmošolcev, 43 % osmošolcev in več kot polovica (55 %) devetošolcev. Zanimivo delež upade pri srednješolcih – 41 %, kar bi morda lahko povezali tudi z zmanjšano občutljivostjo za prepoznavo nasilja pri najstnikih, ki že več let gledajo spletno pornografijo.

Pri pogovorih s starši o spolnosti in intimnih odnosih ter pri pogovorih o pornografiji opažamo največji porast deležev med 7. in 8. razredom osnovne šole. O spolnosti se s starši pogovarja petina sedmošolcev, delež se v 8. razredu skoraj podvoji na 38 % in ostane do srednje šole približno enak. O pornografiji se s starši pogovarja 8 % sedmošolcev, delež poraste na 13 % pri osmošolcih in se še nekoliko dvigne do srednje šole (16 %).

Medtem pa delež najstnikov, ki so že poslali svojo golo fotografijo in ki so že delili golo fotografijo nekoga brez njihovega soglasja, naraste kasneje. Deljenje svojih golih fotografij je od 7. do 9. razreda osnovne šole v razponu deležev med 3 % in 6 %, v srednji šoli pa poskoči na 14 %. Deleži deljenja intimne slike nekoga drugega brez soglasja osebe na sliki pa naraste

že v 9. razredu. Med sedmošolci in osmošolci je na 2 % do 3 %, pri devetošolcih že 15 %, v srednji šoli pa malenkost niže 12 %.

Delež najstnikov, katerim so drugi delili njihove intimne slike brez njihovega soglasja, je prav tako najvišji med osmošolci. Kar 60 % tistih, ki so posneli in nekomu poslali svojo golo sliko ali video, se je zgodilo, da so jo drugi naprej delili brez njihovega soglasja. Pri sedmošolcih se je to zgodilo četrtnini teh, ki so posneli in poslali svoj gol posnetek, v osmem razredu tretjini, v srednji šoli spet pade na slabo četrtnino.

S starostjo naraščajo tudi deleži najstnikov, ki so jim drugi pošiljali gole fotografije. V 7. razredu se je to že zgodilo četrtnini najstnikov, v 8. razredu tretjini, v 9. razredu 44 % najstnikov, v srednji šoli pa polovici. Deleži najstnikov, ki so take fotografije želeli prejeti je najvišji med srednješolci – 40 %. Najnižji je v 8. razredu, kjer si je takih slik želela le desetina najstnikov. V 7. razredu si je slaba petina, v 9. razredu pa dobra četrtnina želela prejeti gole fotografije drugih oseb.

Tabela 17: Izkušnje na internetu in s pornografijo 2

	7. r - DA	8. r - DA	9. r - DA	SŠ -DA
Ali si kdaj gledal/a pornografijo, ki prikazuje nasilne oblike spolnosti?	33 %	43 %	55 %	41 %
Ali se s starši kdaj pogovarjaš o spolnosti, intimnih odnosih?	20 %	38 %	34 %	36 %
Ali se s starši kdaj pogovarjaš o pornografiji?	8 %	13 %	12 %	16 %
Si se že posnel/a gol/a ali razgaljen/a in poslal/a fotografijo/video?	3 %	5 %	6 %	14 %
Ali so delili tvojo intimno sliko/video brez tvojega soglasja?	25 %	33 %	60 %	23 %
Si ti delil/a intimno sliko nekoga brez njegovega/njenega soglasja?	2 %	3 %	15 %	12 %
Ti je kdo že kdaj poslal svoje spolne, gole ali razgaljene slike/videe?	24 %	32 %	44 %	49 %
Ali si si želel, da ti ta oseba pošlje svoje spolne, gole ali razgaljene slike/videe?	18 %/82 %	11 %/89 %	26 %/74 %	40 %/60 %

Iz Tabele 18 sledijo nekatere ugotovitve, povezane z vplivom starosti vprašanih na njihova stališča in izkušnje s spletno pornografijo:

- Največji delež najstnikov, ki pornografijo uporabljajo, da se naučijo, kako izgleda spolni odnos, je med sedmošolci – 29 %, pri višji starosti najstnikov so deleži nižji.
- Prav tako ima v primerjavi z drugimi starostnimi skupinami največ sedmošolcev neprijetne občutke glede spolnosti zaradi gledanja pornografije.
- Dobre informacije in odgovore na vprašanja o spolnosti bolj pogrešajo starejši najstniki (9. razred – 18 %, srednješolci – 15 %) kot mlajši (7. razred – 12 %, 8. razred – 11 %).
- Najvišji delež najstnikov, ki bi se s starši radi več pogovarjali o spolnosti in pornografiji, je med devetošolci - 9 %. Pri ostalih starostnih skupinah je skoraj pol manjši – okrog 5 %.

Tabela 18: Izkušnje s spletno pornografijo 2

	7. r - VELJA	8. r - VELJA	9. r - VELJA	SŠ - VELJA
Pornografijo uporabljam, da se naučim, kako izgleda spolni odnos.	29 %	14 %	24 %	16 %
Počutim se zasvojen/a s pornografijo.	16 %	7 %	11 %	15 %
S prijatelji si delimo pornografske posnetke.	27 %	13 %	29 %	21 %
Pornografija mi daje koristne informacije o spolnosti.	22 %	6 %	20 %	26 %
Imam neželene posledice gledanja pornografije.	16 %	8 %	15 %	12 %
Zaradi pornografije imam neprijetne občutke glede spolnosti (strah, odpor in podobno).	19 %	11 %	13 %	8 %
Pogrešam dobre informacije in odgovore na moja vprašanja o spolnosti.	12 %	11 %	18 %	15 %
Rad/a bi se s starši več pogovarjal/a o spolnosti in pornografiji.	5 %	6 %	9 %	6 %

Kot vidimo v Tabeli 19, se le pri nekaterih stališčih kaže vpliv starosti najstnikov na strinjanje z njimi:

- S starostjo pada strinjanje s stališčem, da ni prav, da je pornografija tako lahko dostopna na spletu. Medtem ko se v 7. razredu s tem strinja dvotretjinska večina

vprašanih, v 8. razredu se strinja 58 % najstnikov, v 9. razredu strinjanje pade na polovico in v srednji šoli pod polovico (45 %).

- S starostjo upada tudi strinjanje, da lahko pornografija škodi otrokom in najstnikom. V 7. razredu se s tem strinja večina najstnikov (77 %), v 8. razredu nekoliko pade na 73 % in v 9. razredu in srednji šoli na 62 %.
- S starostjo pa narašča strinjanje s stališčem, da je v šoli premalo pogovora o spolnosti in pornografiji. V 7. razredu je pod tretjino (30 %), v 8. razredu nekoliko nad tretjino, v 9. razredu 37 % in v srednji šoli 41 %.

Tabela 19: Stališča o pornografiji 3

STRINJAM SE	7. r	8. r	9. r	SŠ
Ni prav, da je pornografija tako lahko dostopna na spletu.	66 %	58 %	51 %	45 %
Pornografija lahko škodi otrokom in najstnikom.	77 %	73 %	62 %	62 %
V pornografiji se lahko mladi naučimo, kako v resnici izgleda spolnost.	27 %	12 %	20 %	24 %
Pornografija ustvarja nerealna pričakovanja do samega sebe in do spolnega partnerja.	60 %	68 %	56 %	60 %
Pornografija ni ustrezen prikaz človeške spolnosti.	61 %	63 %	63 %	/
Pornografija prikazuje stereotipne vloge moških in žensk v spolnosti.	54 %	50 %	48 %	/
Pornografija je dober vir za mlade o spolnosti.	16 %	8 %	15 %	/
Nasilje je normalen del spolnosti.	8 %	5 %	11 %	7 %
Pornografija ponižuje ženske in spodbuja nasilje nad njimi.	43 %	52 %	43 %	/
Pornografija ponižuje ženske ter spodbuja seksizem, nasilje in sovraštvo do žensk.	/	/	/	42 %
V šoli se premalo pogovarjamo o spolnosti in pornografiji.	30 %	34 %	37 %	41 %

### 3 GRADIVA SAFE.SI NA TEMO VPLIVA SPLETNE PORNOGRAFIJE NA MLADOSTNIKE

Safe.si v okviru svoje dejavnosti osvešča tudi o problematiki vpliva spletne pornografije na mladostnike. Pripravili smo več gradiv, ki naslavljajo to problematiko in so prosto dostopna v elektronski obliki, nekatera pa tudi v tiskani obliki.

- [Sporočilo za javnost: pornografske vsebine imajo negativen vpliv na mladostnike](#)
- [Safe.si nasveti: Problematika spletne pornografije](#)
- [ZLOŽENKA: Golota na spletu](#)
- [PLAKAT: Spletna pornografija ni enako ljubezen in spolnost](#)
- [SPLETNA POGOVORNA ODDAJA za najstnike Neprimerne vsebine in njihov vpliv na mladostnike](#)
- [SPLETNI SEMINAR ZA STARŠE Pornografija in njen vpliv na otroke in mladostnike](#)

VIDEO NASVETI za starše o spletni pornografiji:

- [Ali gledanje pornografije na spletu lahko škoduje mojemu otroku?](#)
- [Na pomoč, moj otrok gleda pornografijo](#)
- [Kdaj z otrokom začeti pogovor o spolnosti?](#)
- [Kako se odzvati, če se otrok sreča s spletno pornografijo?](#)
- [Kaj storiti, če sumimo, da je otrok zasvojen s pornografijo?](#)
- [Ali filtri vsebin pomagajo pri omejitvi dostopa do pornografije?](#)
- [Kdaj in zakaj pornografija zasvoji?](#)



## 4 O SAFE.SI

SAFE.SI od leta 2005 deluje kot nacionalna točka osveščanja o varni rabi interneta in mobilnih naprav. Naše aktivnosti so namenjene štirim ciljnim skupinam: otrokom, mladostnikom, staršem ter pedagoški, socialni in mladinski stroki. Ponujamo nasvete, gradiva, orodja, izobraževanja in druge aktivnosti osveščanja.

SAFE.SI deluje v okviru projekta Center za varnejši internet, ki ga koordinira Fakulteta za družbene vede Univerze v Ljubljani s partnerji: Javnim zavodom Arnes, Zvezo prijateljev mladine Slovenije in Zavodom MISSS (Mladinsko informativno svetovalno središče Slovenije), financirata pa ga [Agencija HaDEA pri Evropski komisiji](#) in [Ministrstvo za digitalno preobrazbo](#).